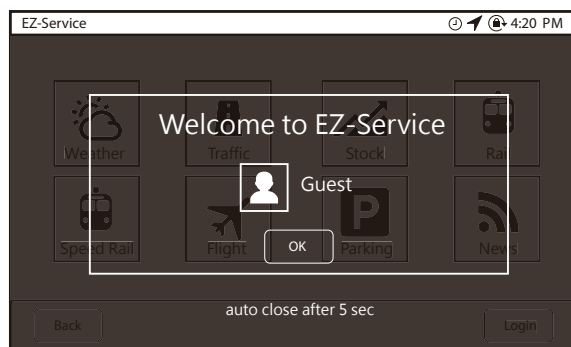



eLeadrive帳號機制使用情境

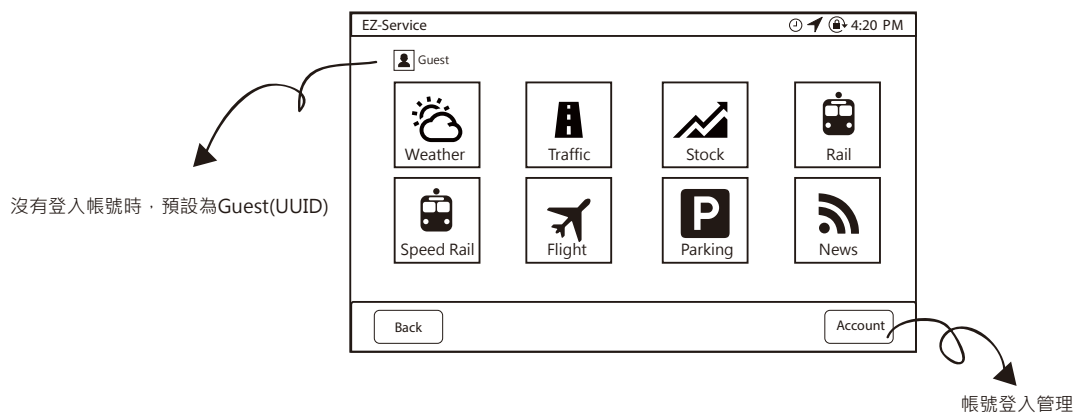
這是一個Eric, Jack 和Andy三兄弟共同使用怡利車機的故事，
故事中描述了無帳號、單一帳號、多帳號切換的等使用情境。

無帳號使用車機雲端服務

使用者Eric買了一台新車，車上搭配了怡利的車機，他上車並打開車機，進入到eLeadrive的頁面，愉快的使用了怡利所提供的強大雲端服務。

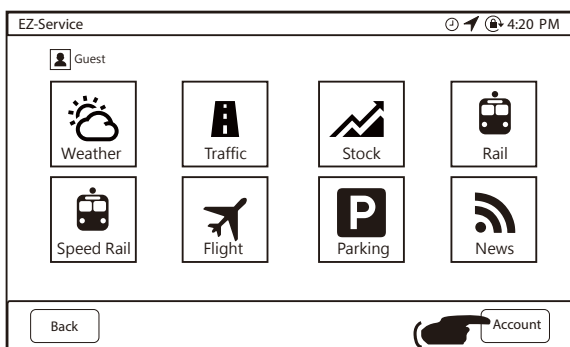


登入完成後會看到歡迎頁面，五秒後自動關閉

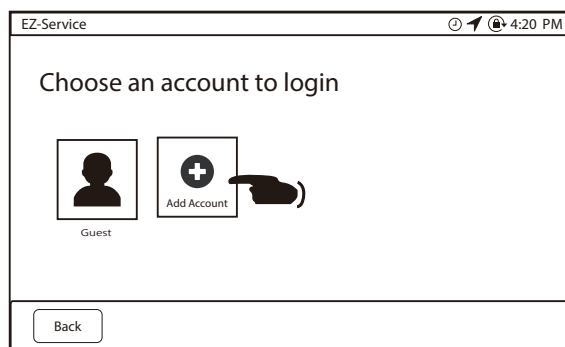


在車機上註冊一個Eric的新帳號

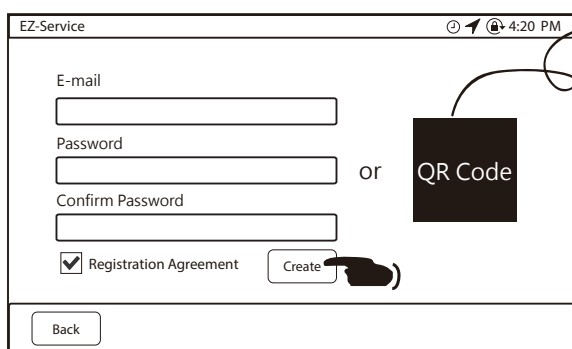
使用者Eric自從使用了eLeadrive後，感覺真是棒，帶來前所未有的駕駛體驗；某天，Eric在說明書上看到，註冊eLeadrive的帳號後，可以做到個人化、離線設定和跨平台裝置整合的功能，二話不說，馬上到車上，打開車機進入到eLeadrive的頁面中。



點選Account

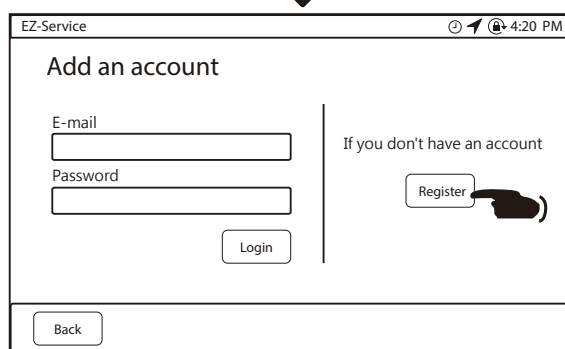


點選Add Account

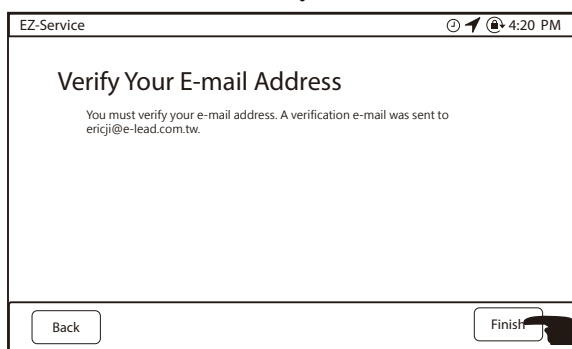


拍照後前往下載APP，可透過APP註冊

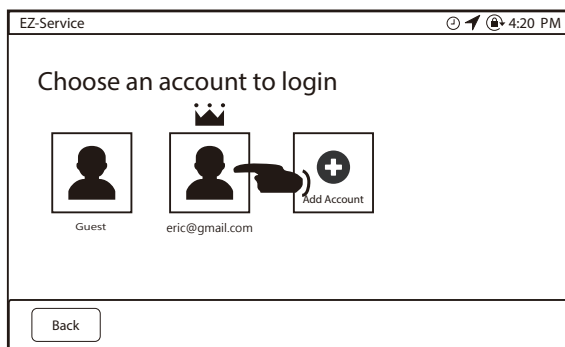
Eric選擇在車機上註冊帳號，填寫完資訊後按下Create



因為Eric沒有註冊過帳號，所以點選Register




建立帳號後，畫面提示Eric要去收mail驗證帳號
(這裡仍保留不驗證仍可使用帳號服務，只是資料無法同步到Server)

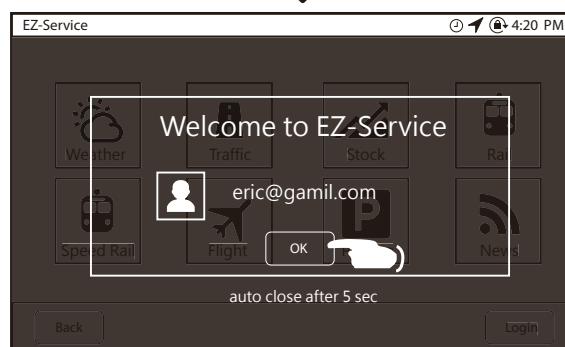


帳號建立完成，會在帳號列表中看到新增了一個Eric帳號，點選Eric帳號進行登入

Eric頭像上方的皇冠圖示代表Master狀態，因為通常會第一個登入的人都是車主，系統所以機制設定為第一個登入的帳號就是Master。Master帳號可以做到預設保持登入，也有權限刪除其他的非Master使用者，使用者也可自行改變或更換Master帳號。



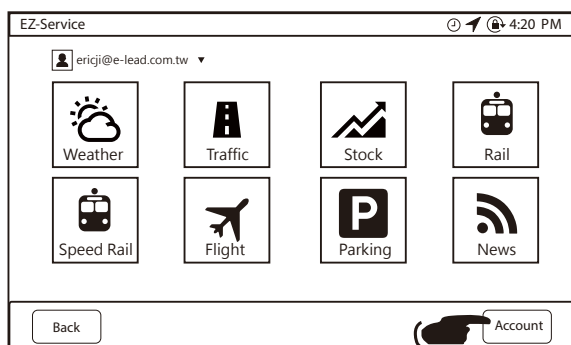
登入完成後，畫面上面的帳戶變成Eric



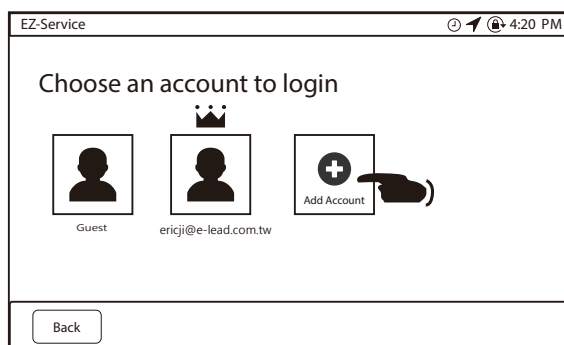
登入完成會提示歡迎頁面，讓使用者明確知道目前是哪個帳號，並在五秒後自動關閉

加入Jack帳號(已先註冊)

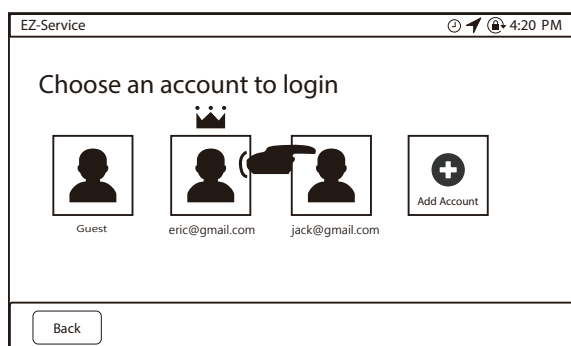
Eric的車子會和家人共用，Eric的哥哥Jack，聽說了怡利車機提供了很多好功能，就先到eLeadrive網站先註冊帳號，註冊完成後便到車上想要體驗看看這些功能。



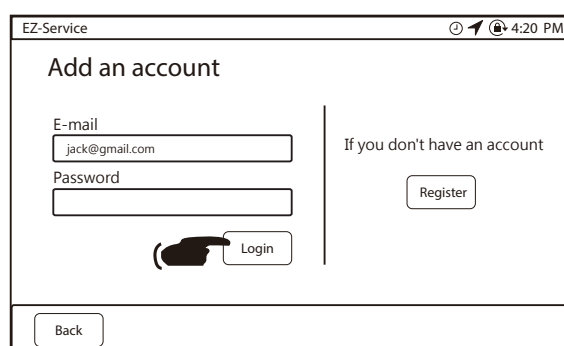
車機開啟後，因Eric的帳號是Master，所以預設開機都是登入Eric的帳號。Jack點選了Account



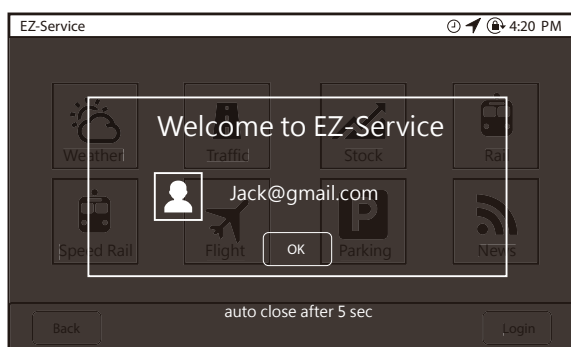
點選Add Account



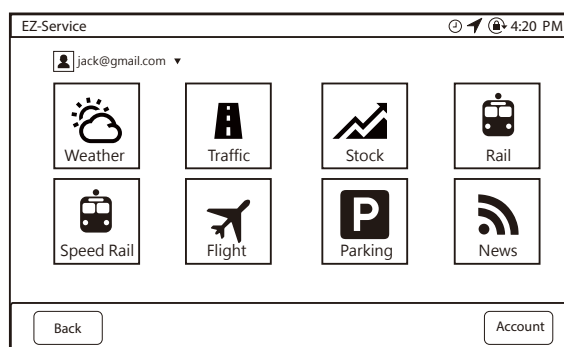
登入完成會在帳號列表中看到Jack的頭像，點選後完成登入



因為Jack已經是先註冊好帳號，所以輸入帳號密碼後直接登入



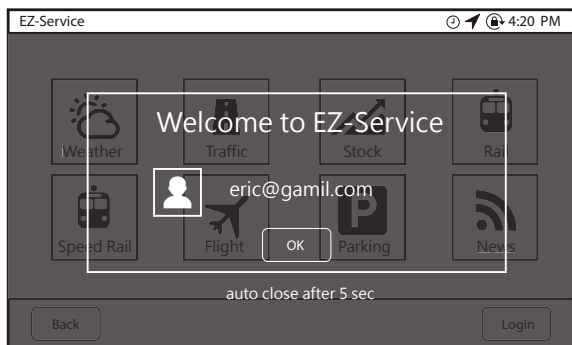
點選後會看到歡迎頁面，五秒後自動關閉




這時畫面的登入帳號已經變成Jack了

手動切換Jack帳號

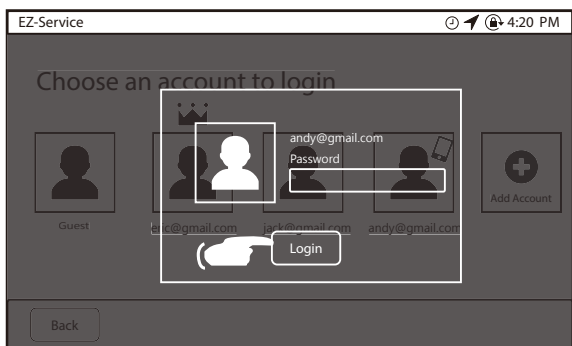
幾天後，Jack因為要外出購物，向弟弟Eric借了車子，上車後，看到車機的帳號是弟弟Eric的，所以他選擇手動切換成自己的Jack帳號。



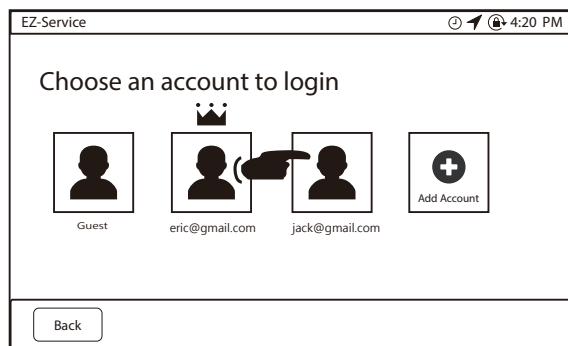
車機開啟後，因Eric的帳號是Master，所以預設開機都是登入Eric的帳號。



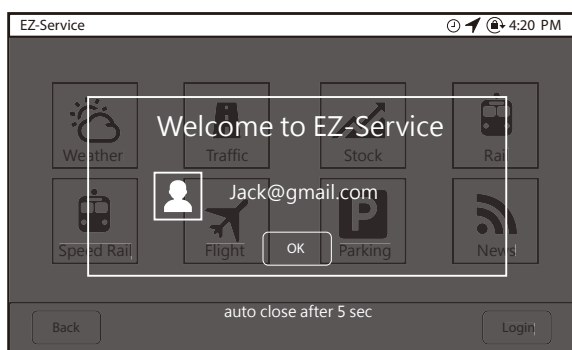
Jack要切換帳號，所以點選Account。



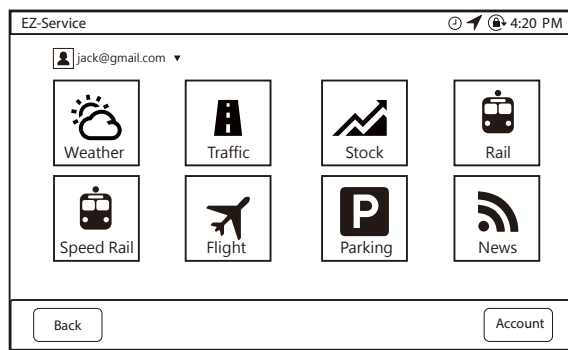
輸入密碼後點選login



點選Jack的帳號頭像。



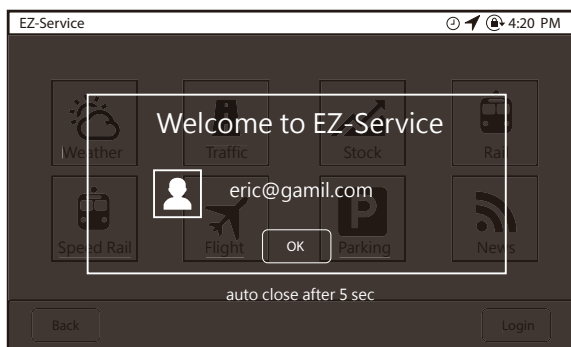
點選後會看到歡迎頁面，五秒後自動關閉



這時畫面的登入帳號已經變成Jack了

從手機配對並自動登入Andy帳號

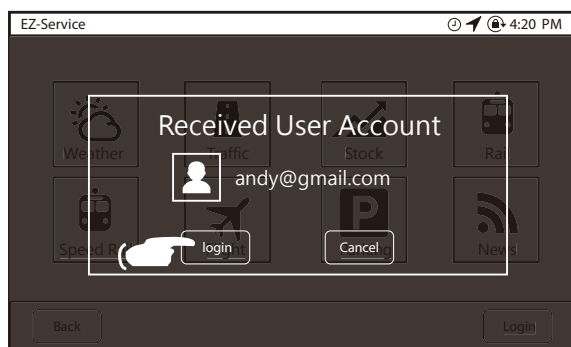
Eric的弟弟Andy，看到2個哥哥使用怡利車機體驗非常良好，自己也想試看看這些強大功能，便仔細閱讀了說明書，看到說明書上寫著可以下載怡利eLeadrive APP，就可以做到自動登入車機的功能，於是立馬拿出他的iphone手機，在APP Store搜尋eLeadrive，下載安裝後便在APP上完成了帳號註冊，隨後就到車上測試。



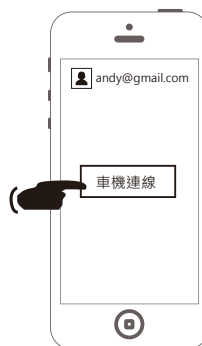

車機開啟後，因Eric的帳號是Master，所以預設開機都是登入Eric的帳號。



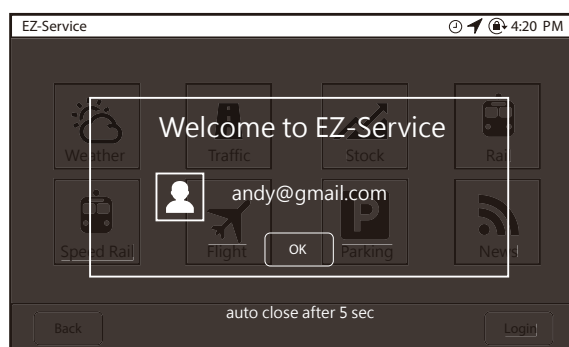
手機的APP便開始搜尋車機裝置，完成後便可與車機配對連線




配完成後，車機會顯示收到帳號資訊，Andy點選Login按鈕



這時Andy拿出了手機，在eLeadrive的APP中，點選車機連線的按鈕



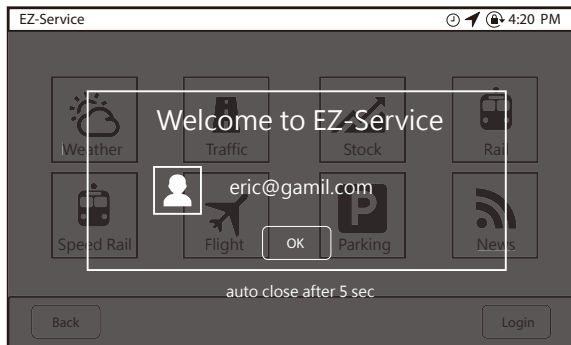
登入完成後會看到歡迎頁面，五秒後自動關閉



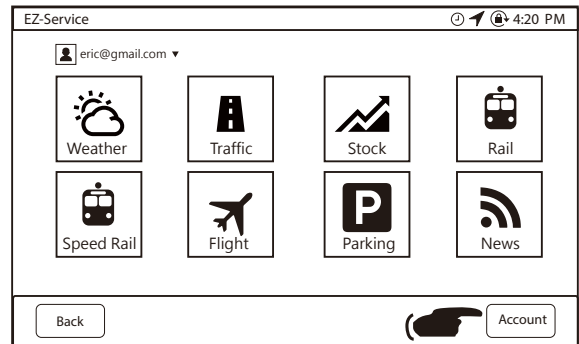
這時畫面的登入帳號已經變成Andy了

手動切換Andy帳號

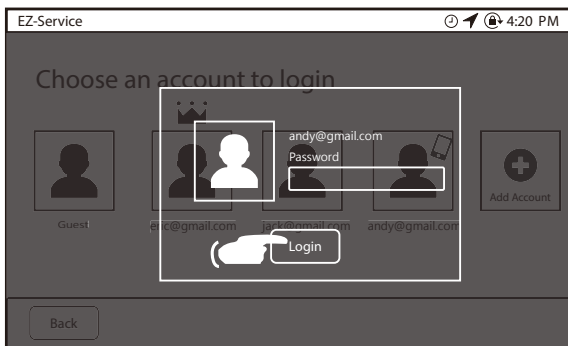
幾天後，因為下大雨，Andy便向哥哥Eric借車去上班，但因為快遲到了，匆忙中忘記帶手機，這時Andy又想使用自己的帳號來看天氣的資訊，所以他透過手動的方式切換帳號。



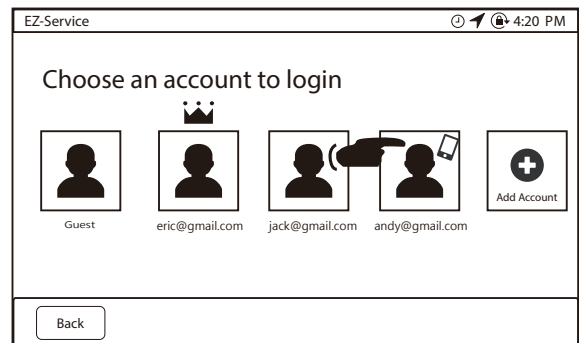
車機開啟後，因Eric的帳號是Master，所以預設開機都是登入Eric的帳號。



Andy要切換帳號，所以點選Account。

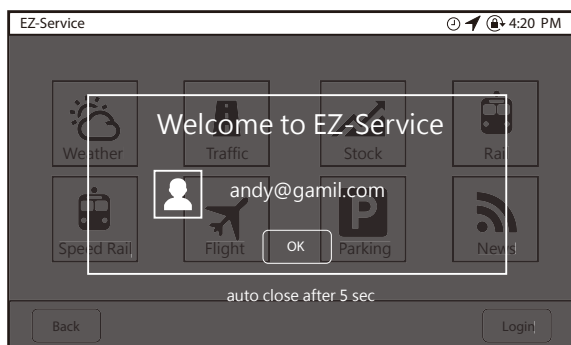


輸入密碼後點選login




點選Andy的帳號頭像。

Andy帳號頭像上有個手機的圖示，表示Andy帳號是使用過手機自動登入的使用者



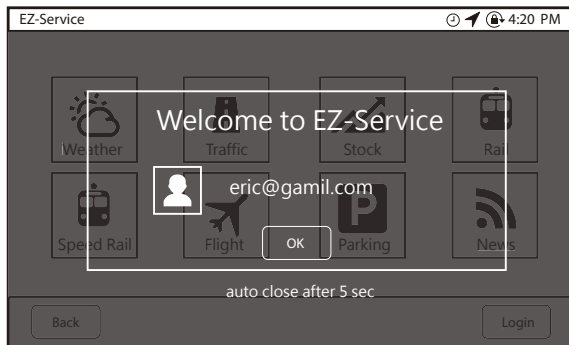
點選後會看到歡迎頁面，五秒後自動關閉



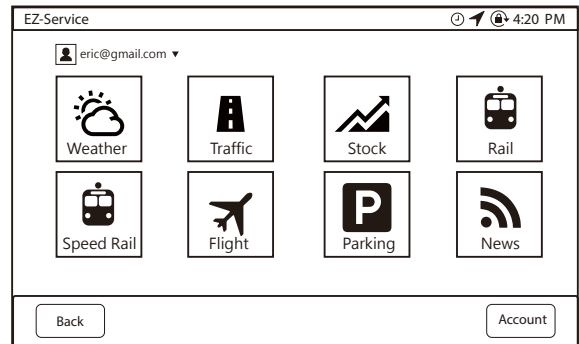
這時畫面的登入帳號已經變成Andy了

從手機自動登入Andy帳號

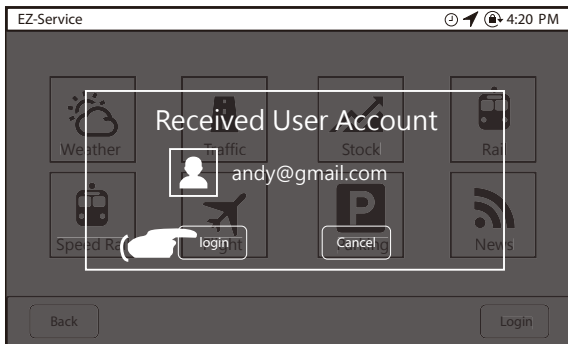
又過了幾天，Andy又向哥哥Eric借車去上班，這次他有記得帶手機，並且同時有開起藍芽連線，上車後，神奇的事情發生了。



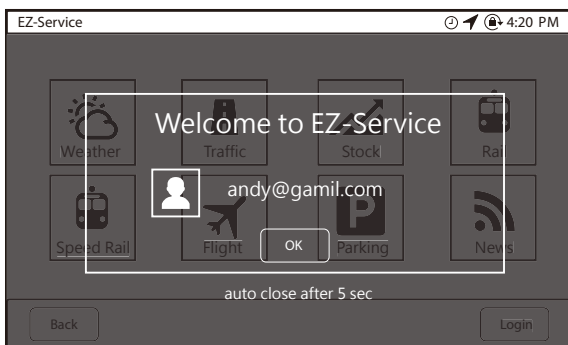
車機開啟後，因Eric的帳號是Master，所以預設開機都是登入Eric的帳號。




Andy知道現在登入的帳號是Eric，但因為怡利提供了手機自動連線的功能，Andy便在這個畫面等待，不做任何操作。



配完成後，車機會顯示收到帳號資訊，Andy點選Login按鈕




登入完成後會看到歡迎頁面，五秒後自動關閉



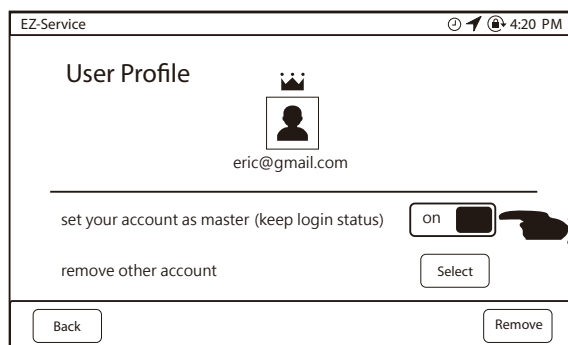
這時畫面的登入帳號已經變成Andy了

取消Eric帳號的Master狀態

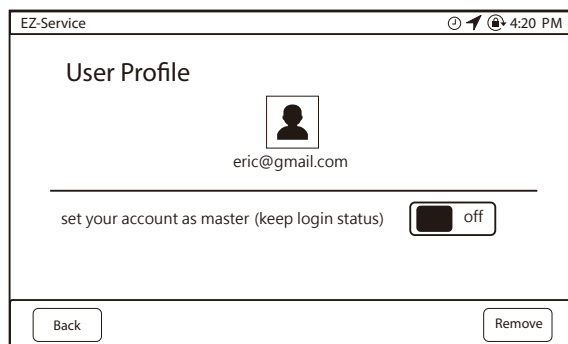
近來Eric的哥哥弟弟頻繁的借車，讓Eric開始感覺自己的帳號隨時都被兄弟們看到，感覺不太舒服，所以想要取消自己Master的狀態。



車機開啟後，點選帳號欄位。



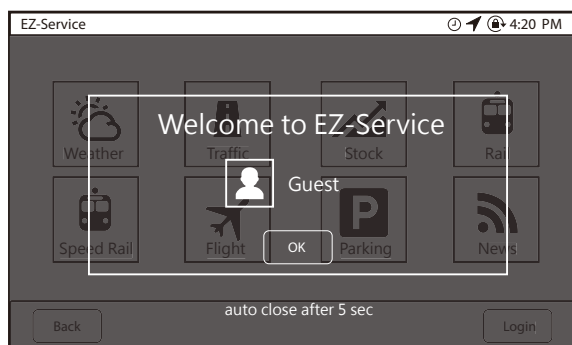
進入個人帳號設定，將設定為Master的選項關閉



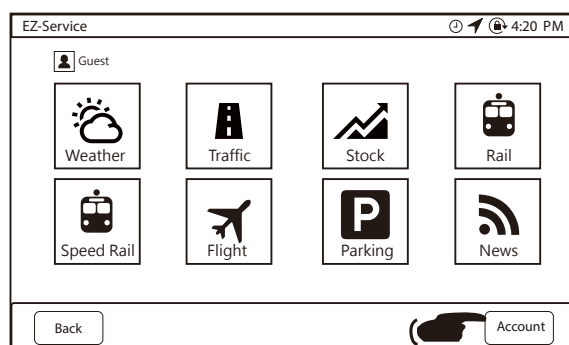
關閉後，Eric帳號頭像的皇冠就消失了，表示已經不是Master

設定Jack帳號為Master狀態

過了幾個月，Jack因為換工作了，必須每天開車往返台中南投，所以就向弟弟Eric商量，希望能把車子借他一陣子，Eric很爽快的答應了，這時Jack就想自己的帳號隨時保持登入在車機的狀態，便上車做了設定。



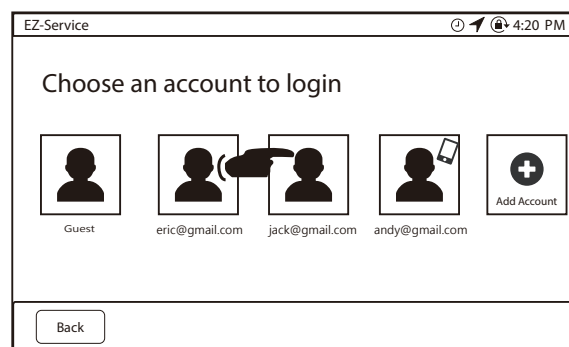
車機開啟後，因為沒有設定Master帳號，所以預設為Guest登入。



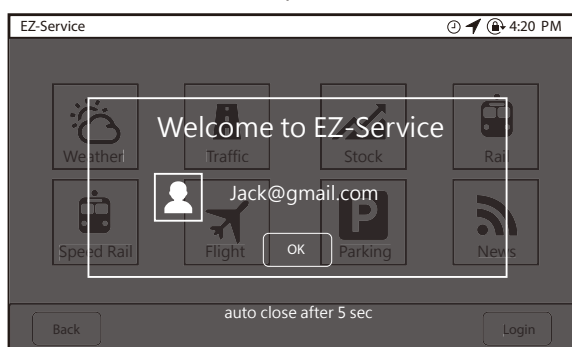
Jack想要把自己的帳號設為Master，所以要先登入自己的帳號，便點選了Account




輸入密碼後點選Login



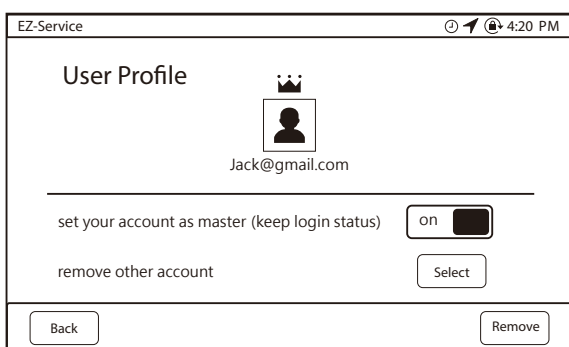
點選Jack帳號



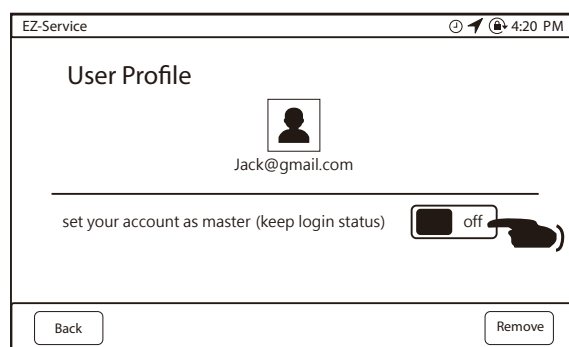
登入完成顯示歡迎頁，五秒後自動關閉



點選Jack的帳號欄位



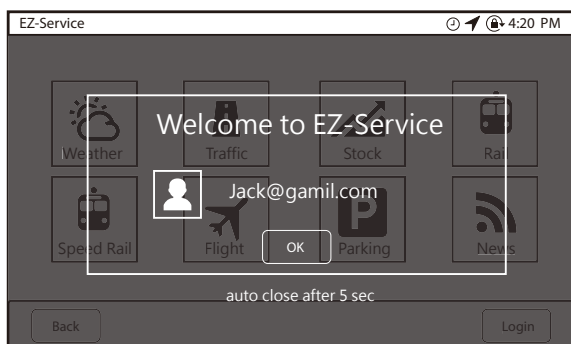
開啟完成後，Jack帳號已經變成Master了



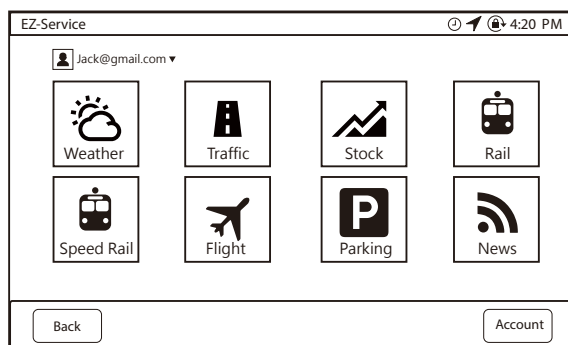
開啟Master的選項

從手機自動登入Andy帳號

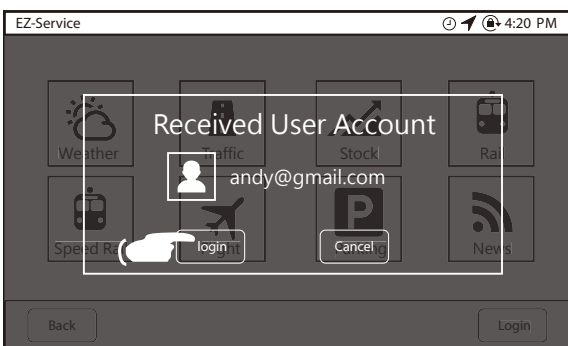
過了沒多久，哥哥Jack買了自己的車子，弟弟Andy就向二哥Eric借了車子，並且順暢的使用著手機自動登入的功能。



車機開啟後，因Jack的帳號是Master，所以預設開機都是登入Jack的帳號。

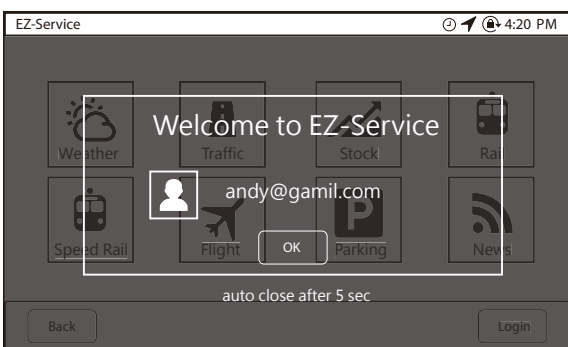


Andy知道現在登入的帳號是Jack，但因為怡利提供了手機自動連線的功能，Andy便在這個畫面等待，不做任何操作。




配完成後，車機會顯示收到帳號資訊，Andy點選Login按鈕

等待1分鐘左右，車機的BT和Andy的手機和車機自動配對完成



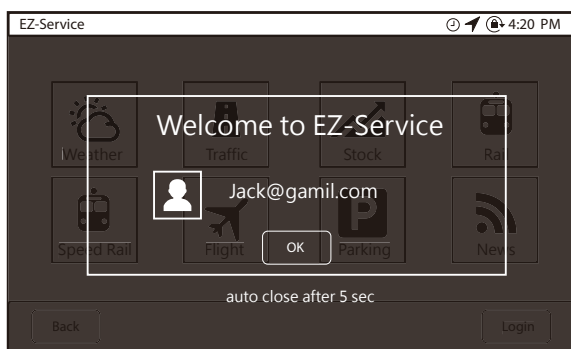
登入完成後會看到歡迎頁面，五秒後自動關閉



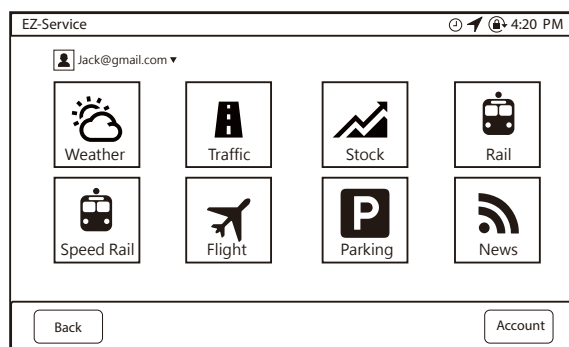
這時畫面的登入帳號已經變成Andy了

設定Andy帳號為Master狀態

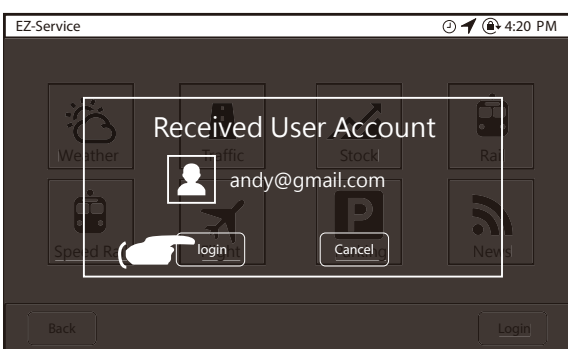
過了幾個月，哥哥Eric又換了一台新車子，弟弟Andy就用便宜的價格向二哥Eric收購了現在這台車子，這時Andy就想將自己的帳號設為怡利車機的Master，便上車做了設定



車機開啟後，因Jack的帳號是Master，所以預設開機都是登入Jack的帳號。




Andy知道現在登入的帳號是Jack，但因為怡利提供了手機自動連線的功能，Andy便在這個畫面等待，不做任何操作。

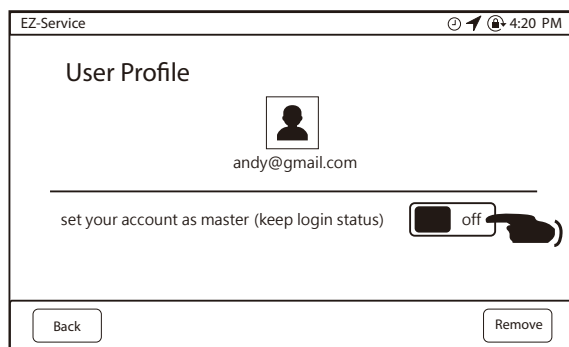


配完成後，車機會顯示收到帳號資訊，Andy點選Login按鈕

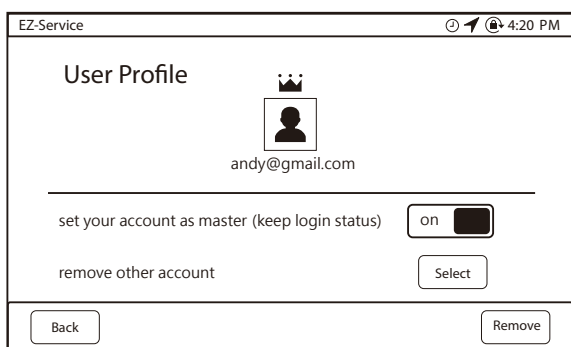
等待1分鐘左右，車機的BT和Andy的手機和車機自動配對完成



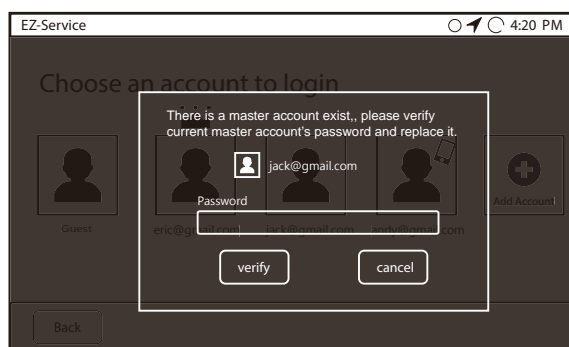
(歡迎頁略過)這時畫面的登入帳號已經變成Andy了，點選Andy的帳號欄位



開啟Master的選項



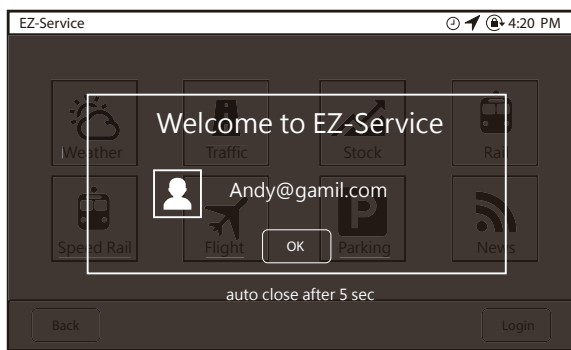
取得Jack的幫助後，Andy順利將Master設定在自己的帳號上



因先前哥哥Jack沒有取消他的Master功能，所以畫面顯示要先輸入Jack的密碼才能替換Master，此時Andy只好求助Jack。

從手機配對並自動登入(無帳號)

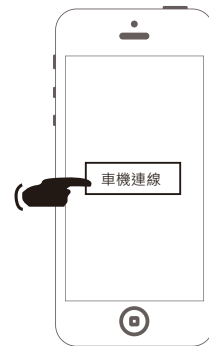

某天，Andy載著女朋友出遊，並興奮的炫耀怡利車機多強大，可以做道手機自動連線，女友抱著好奇的心態下載了eLeadrive App，並在沒有帳號的情況下與車機連線



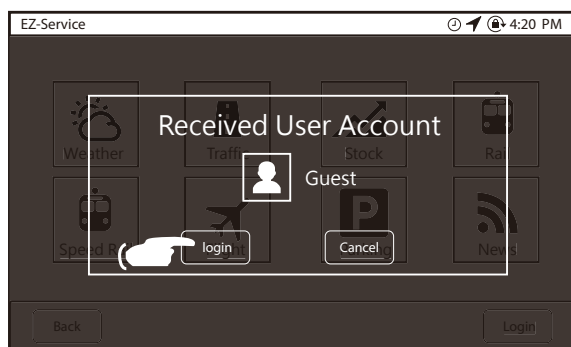
車機開啟後，因Andy的帳號是Master，所以預設開機都是登入Andy的帳號。



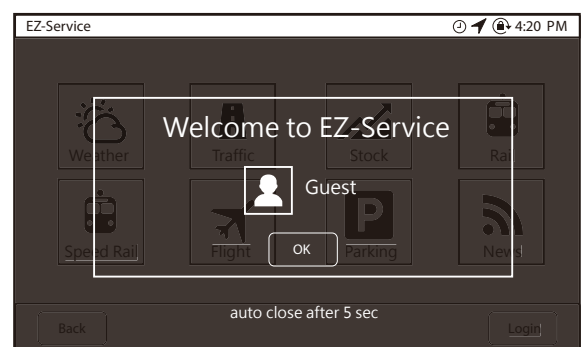
手機的APP便開始搜尋車機裝置，完成後便可與車機配對連線




女友在eLeadrive的APP中，點選車機連線的按鈕



配完成後，車機會顯示收到帳號資訊，因為女友的手機沒有註冊eLeadrive帳號，所以收到的帳號是以Guest登入



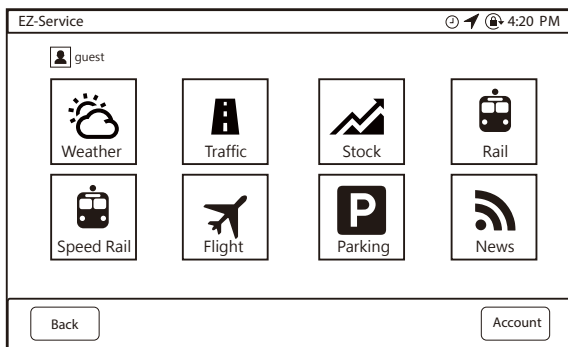
登入完成後會看到歡迎頁面，五秒後自動關閉



這時畫面的登入帳號已經變成Guest了

自動切換回Andy帳號

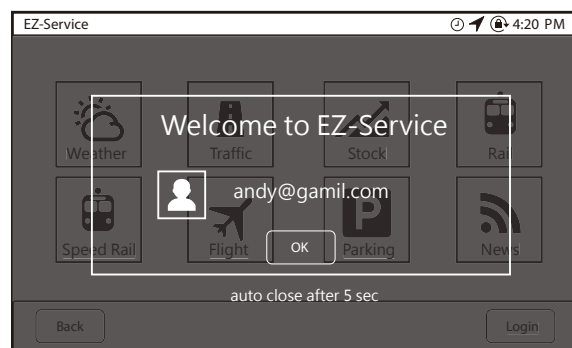
Andy的女友體驗過怡利車機的強大功能，直呼太神奇了，但畢竟不是自己的車子，隨後便將eLeadrive從手機中移除並關閉藍芽，這時Andy打開了自己手機的藍芽連線，車機立即就將帳號又切換為Andy



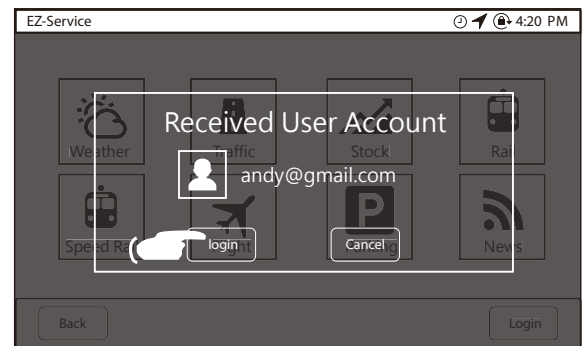
此時為Guest登入狀態




等待1分鐘左右，車機的BT和Andy的手機和車機自動配對完成



登入完成後會看到歡迎頁面，五秒後自動關閉




配完成後，車機會顯示收到帳號資訊，Andy點選Login按鈕



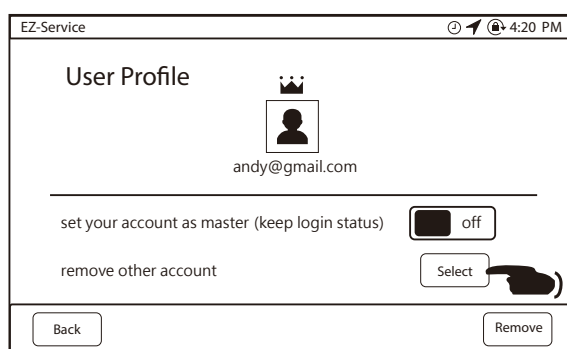
這時畫面的登入帳號已經變成Andy了

移除非Master的帳號

Andy使用這台車之後，發現車機裡面仍然存在哥哥們的帳號，就想把這些帳號都刪除。



(歡迎頁略過) 點選Andy的帳號欄位



點選select



選擇要刪除的帳號後點選remove