

E-Where網站改版 流程文件

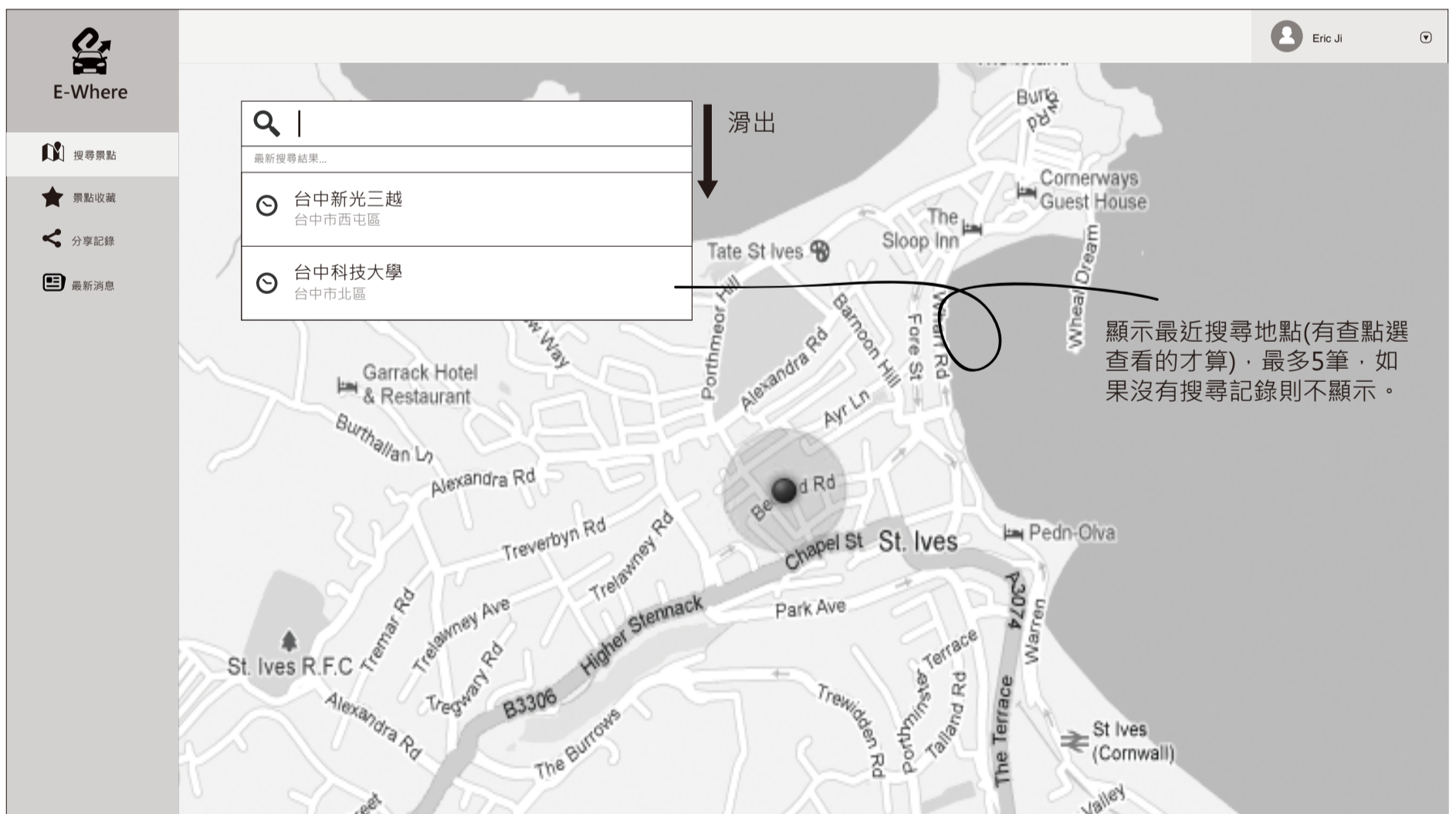
v1.0.0

初步介面架構與流程文件

搜尋景點-關鍵字或地點搜尋



進入E-Where網站，起始頁面為「搜尋景點」，點選輸入框可找尋地點。



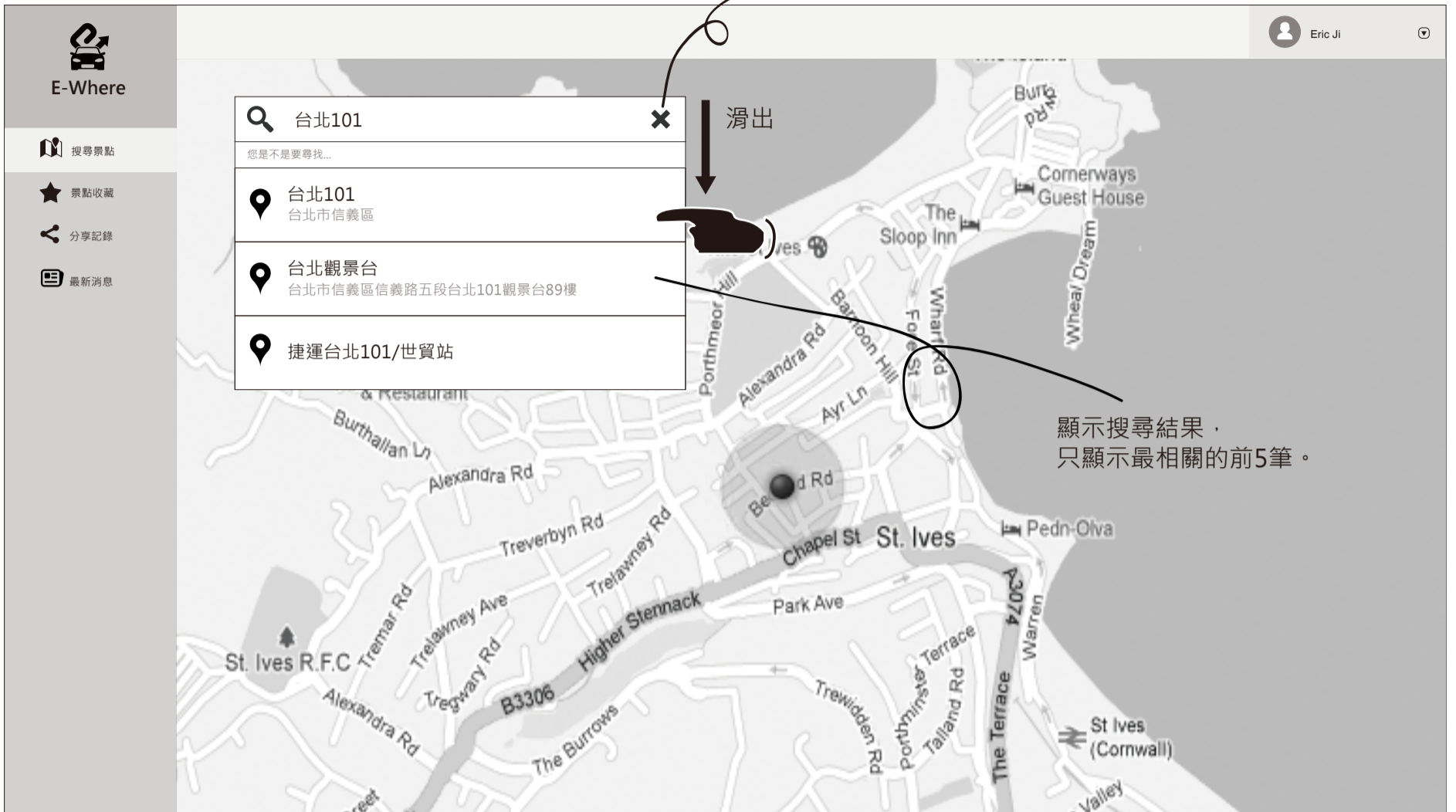
點選輸入框後，滑出最近搜尋列表，輸入要查詢的關鍵字或地址，邊輸入就會一邊逐字搜尋顯示搜尋結果。

當輸入第一個查詢字時，最近搜尋結果的列表就會收起，隨後再滑出新的搜尋結果的列表。

續上頁



清除輸入文字，清除後如有最近搜尋列表則返回。



點選搜尋結果，以「台北101」為例。



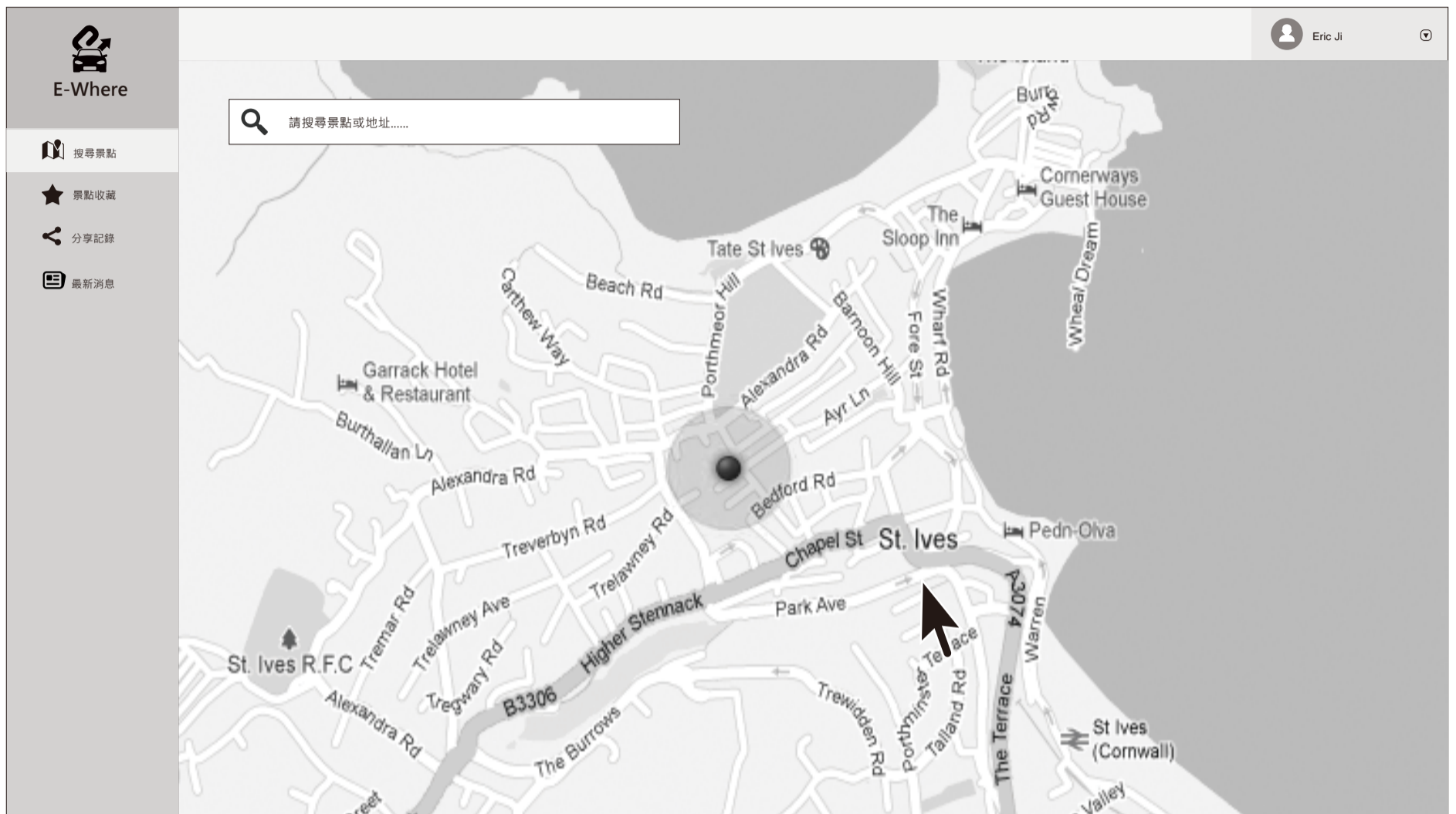
關閉本次搜尋結果，
返回輸入框。

返回搜尋列表



顯示搜尋地點的詳細資訊。

搜尋景點-自訂地點



在地圖區域按滑鼠右鍵。



在點選位置上顯示訊息框，可點選文字部分查看詳細資訊。

續上頁

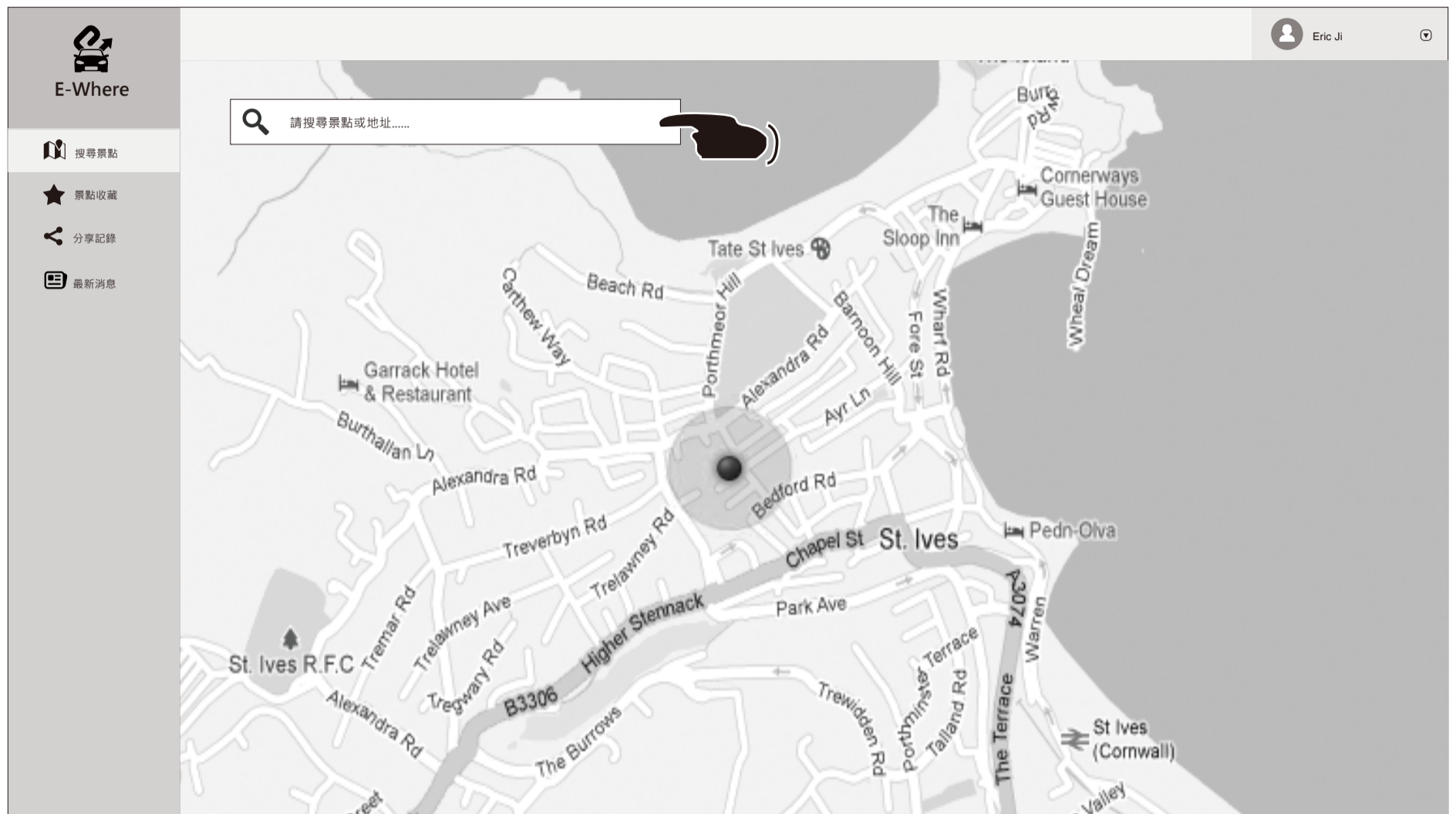


關閉本次搜尋結果，
返回輸入框。

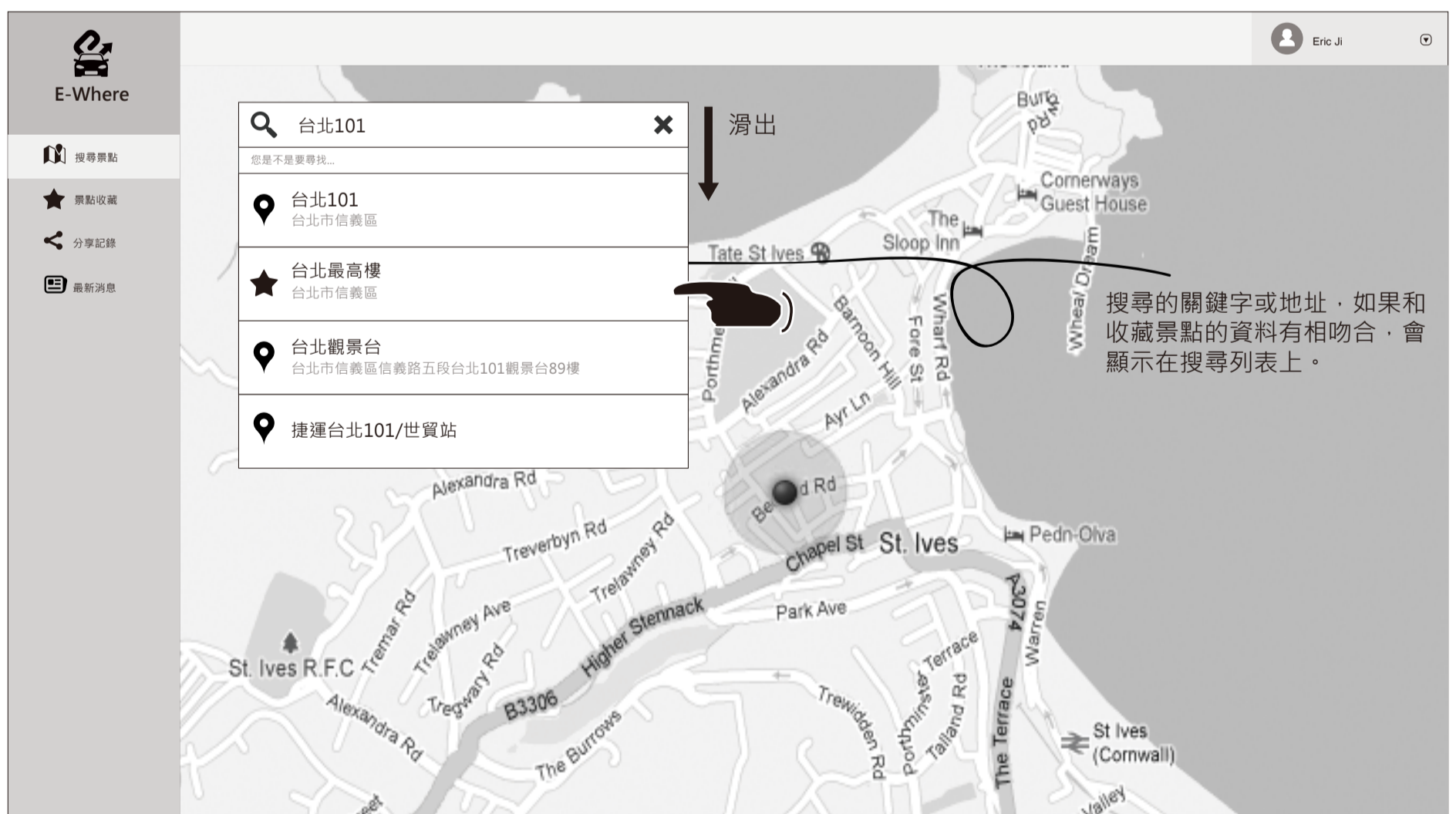


顯示搜尋地點的詳細資訊。

搜尋景點-搜尋已收藏景點



點選輸入框可找尋地點，此以輸入「台北101」為例。



顯示尋結果，會一併顯示收藏景點中相吻合的景點，此以「台北最高樓」為例。

續上頁



The screenshot shows a mobile application interface for a travel or map service. On the left is a sidebar menu with options: 'E-Where', '搜尋景點' (Search for spots), '景點收藏' (Spot collection), '分享記錄' (Share records), and '最新消息' (Latest news). The main area displays a map of Taipei with a popup window for a specific location. The popup window contains the following information:

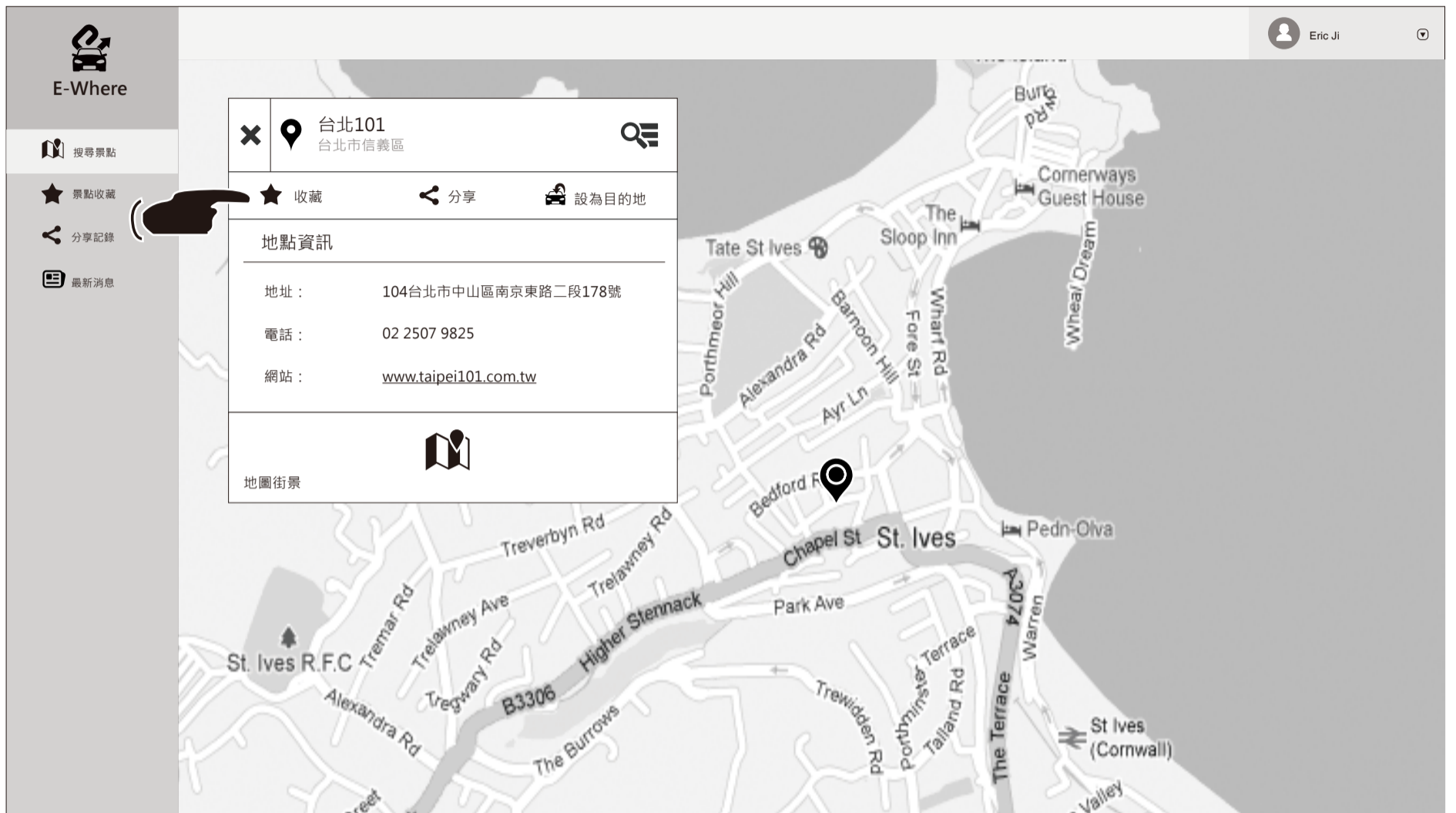
- Location: 台北最高樓 (Taipei 101)
- Address: 台北市信義區 (Taipei City, Xinyi District)
- Address: 104台北市中山區南京東路二段178號
- Phone: 02 2507 9825
- Website: www.taipei101.com.tw
- Category tags: 台北必去景點, 台灣旅遊

Below the popup is a '地圖街景' (Map Street View) button. On the map, a star icon marks the location of Taipei 101. A handwritten note with an arrow points to this star, stating '已收藏的景點用星星顯示' (Collected spots are displayed with stars).

在地圖上顯示詳細資料。

搜尋景點-加入收藏

前略



搜尋地點後，在地點的詳細資訊區塊點選收藏。




點選收藏按鈕後即完成收藏，會彈收藏成功的訊息條，如果要編輯內容資訊可點選編輯按鈕。

續上頁



彈出編輯景點資訊的視窗，可編輯景點名稱、電話、網站和分類標籤，如要套用分類標籤可點選分類標籤欄位。



彈出標籤列表，點選要套用的標籤，套用後點空白處可關閉標籤列表。

續上頁



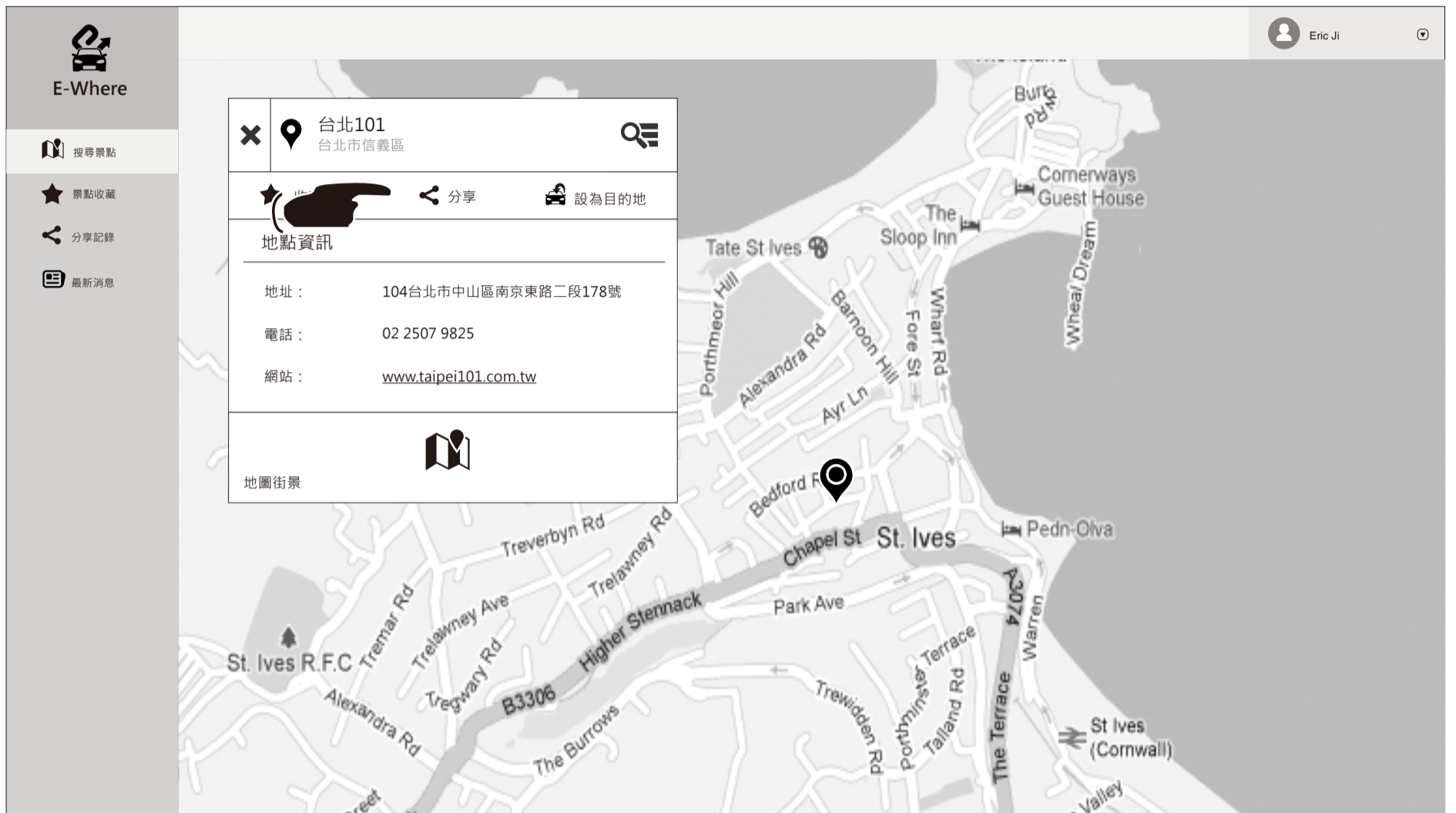
編輯完成後，點選「打勾」的按鈕。



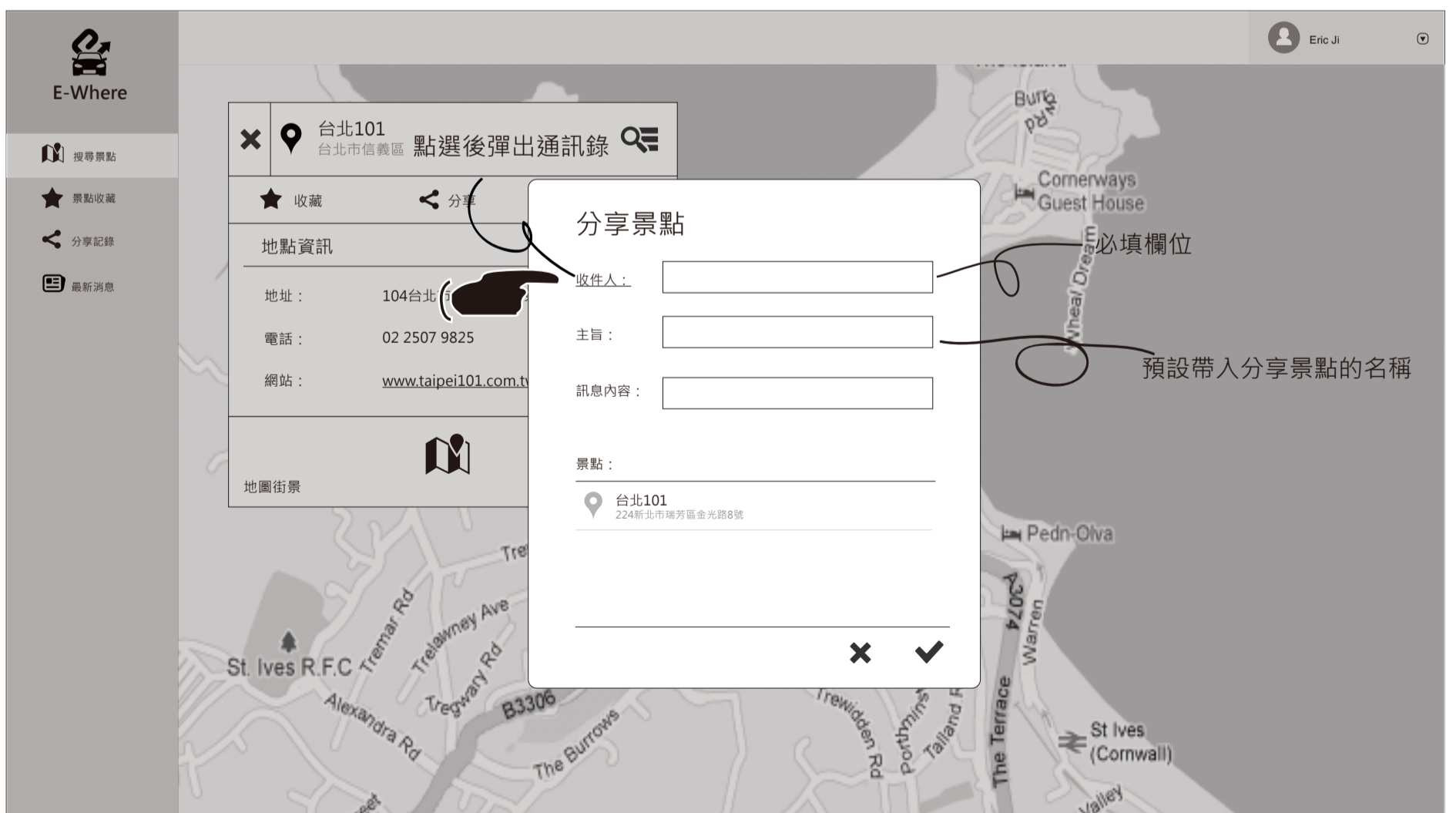
編輯完成。

搜尋景點-分享景點

前略



搜尋地點後，在地點的詳細資訊區塊點選分享。

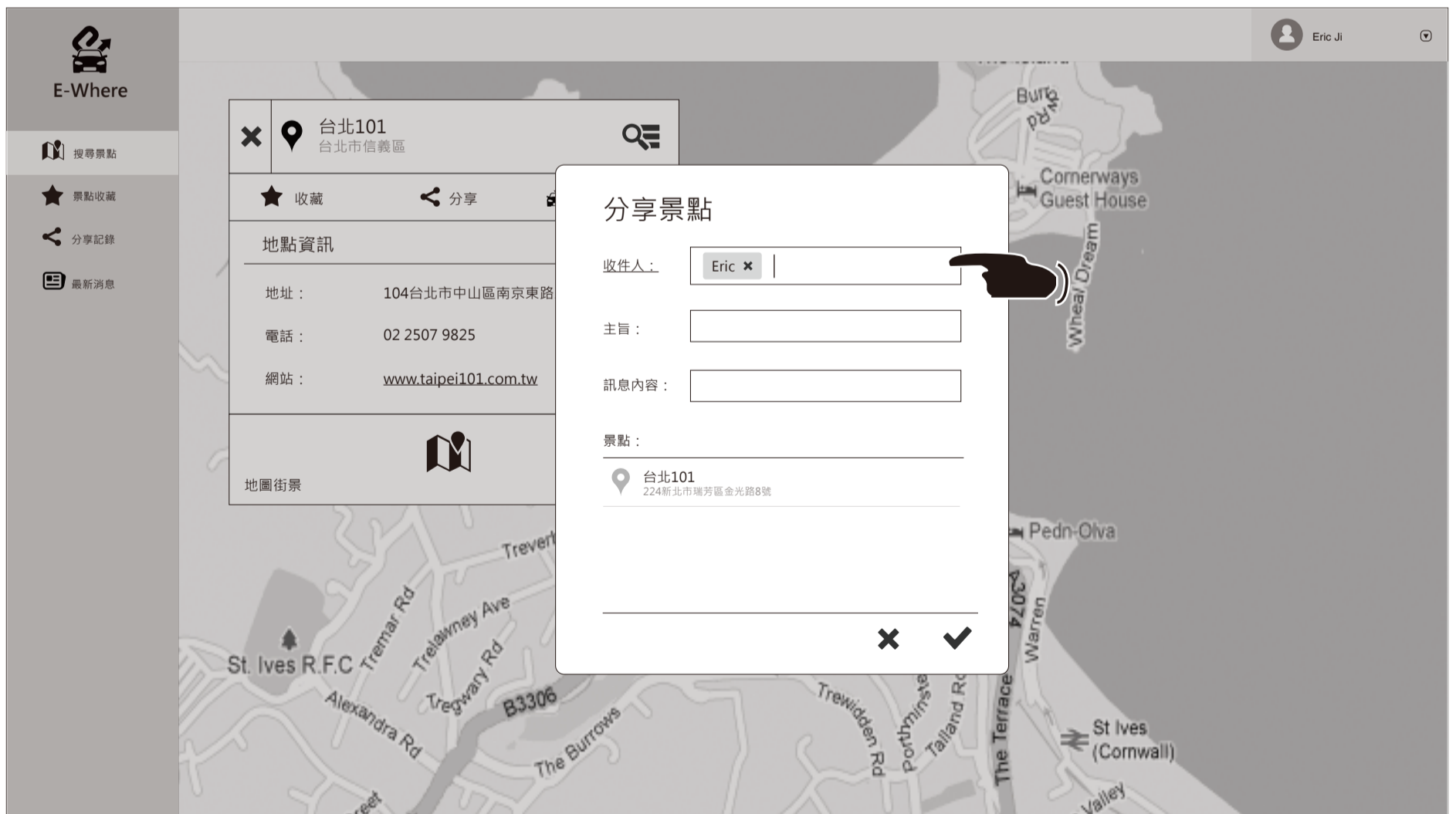


彈出分享景點的視窗，可點選收件人標題顯示通訊錄。

續上頁



點選收件人，此以「Eric」為例，點選後可點擊空白處收起通訊錄。



如果要輸入其他聯絡人的E-Mail，可點擊收件人欄位空白處。

續上頁

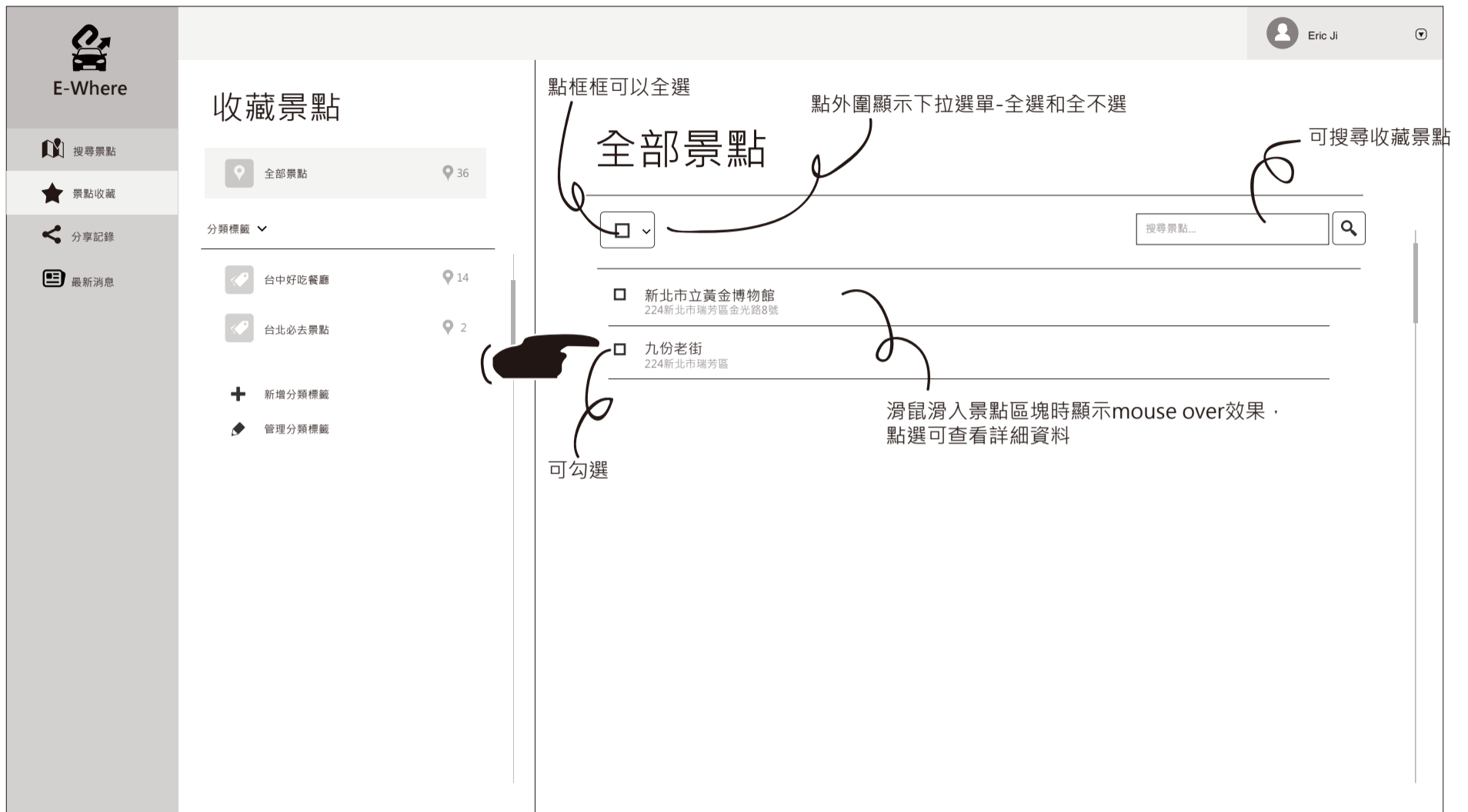


收件人E-Mail輸入完成後，可滑鼠點擊空白處或鍵盤輸入「Enter」、「;」、「,」都視為輸入完成，E-Mail的顯示狀態改變，滑鼠點擊空白處會一併取消輸入框的Focus狀態。確認後按下「打勾」完成分享



分享完成。

收藏景點-全部景點



進入收藏景點後，預設選擇在「全部景點」，可點選景點項目前方的勾選框。



勾選景點後，在上方顯示可操作的功能按鈕。點選景點文字區塊，可查看詳細內容

續上頁



E-Where

搜尋景點

景點收藏

分享記錄

最新消息

收藏景點

全部景點 36

分類標籤

- 台中好吃餐廳 14
- 台北必去景點 2

+ 新增分類標籤

◆ 管理分類標籤

返回

九份老街

台北必去景點 台中好吃餐廳

顯示已套用的分類標籤

編輯景點內容

放大顯示

地址：104台北市中山區南京東路二段178號

電話：02 2507 9825

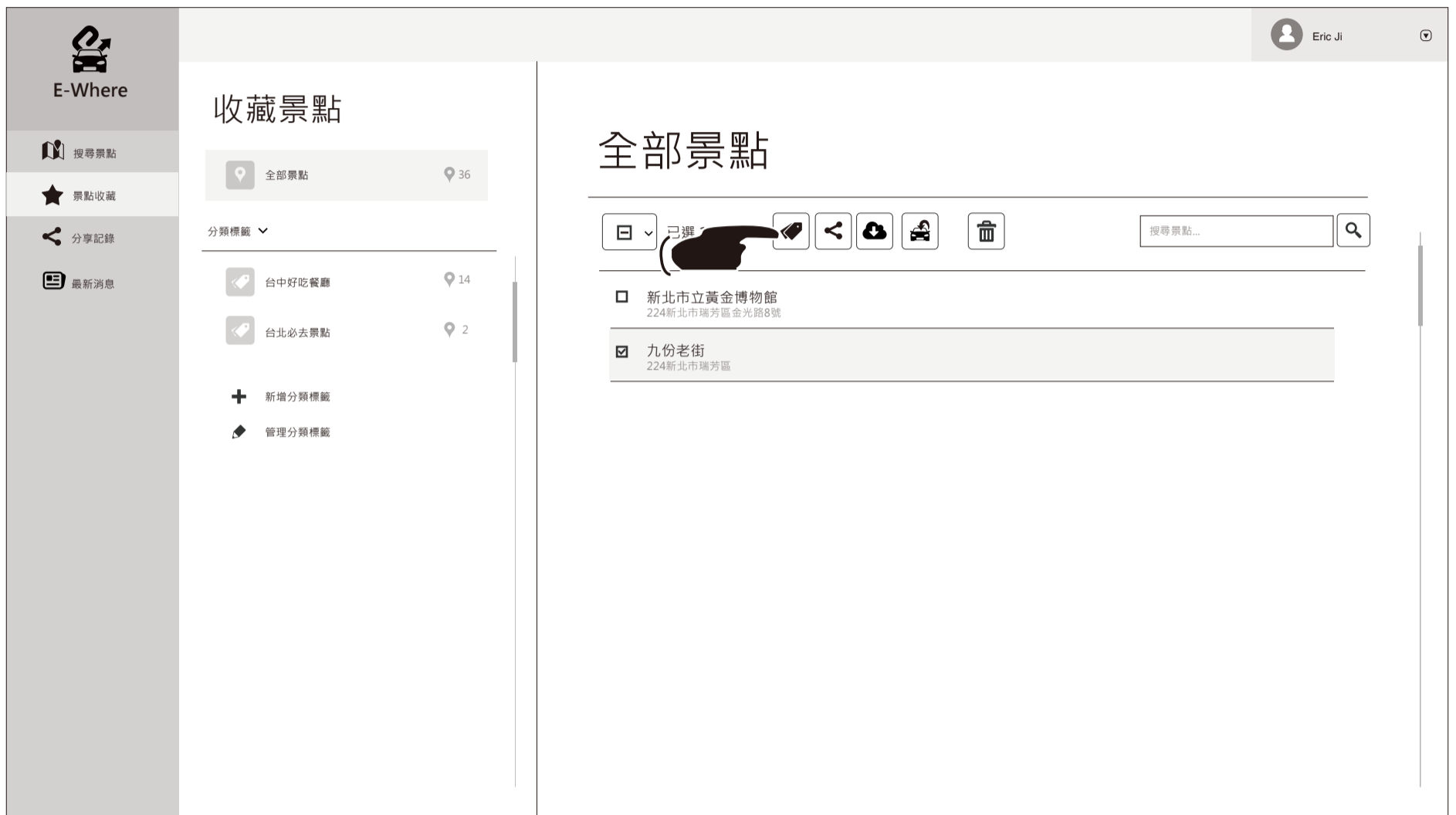
網站：www.taipei101.com.tw

查看詳細內容

收藏景點-套用分類標籤

可在景點列表和景點詳細資訊頁面套用分類標籤，此以景點列表為例

前略



勾選景點後，在上方顯示可操作的功能按鈕。點選套用分類標籤按鈕



彈出分類標籤列表，勾選要套用的標籤

續上頁



完成後按下「打勾」按鈕

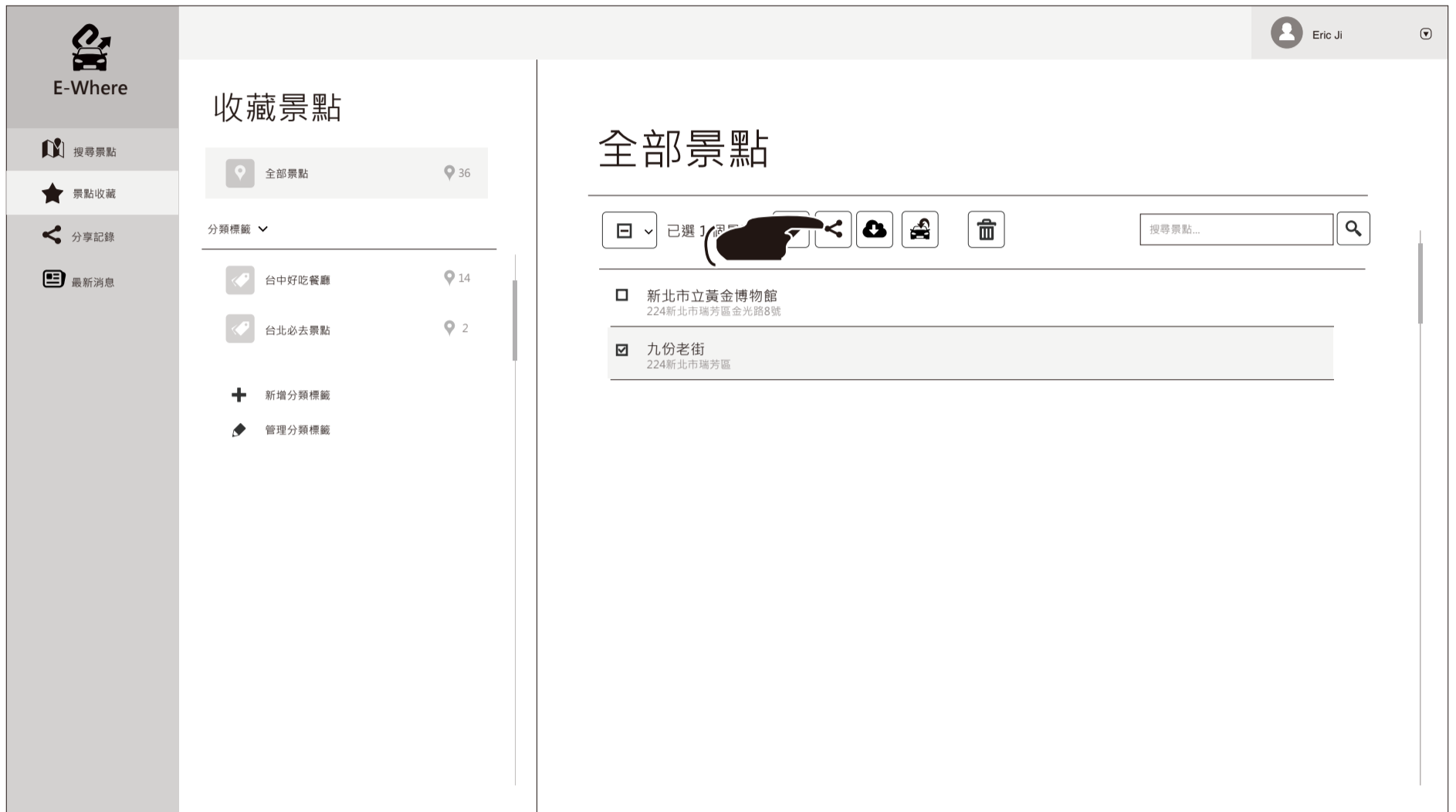


分類標籤套用完成

收藏景點-分享景點

可在景點列表和景點詳細資訊分享景點，此以景點列表為例

前略



勾選景點後，在上方顯示可操作的功能按鈕。點選套用分享按鈕



彈出分享視窗(流程同搜尋景點-分享景點)，完成後按下「打勾」按鈕，畫面收起並彈出「分享成功」的訊息欄。

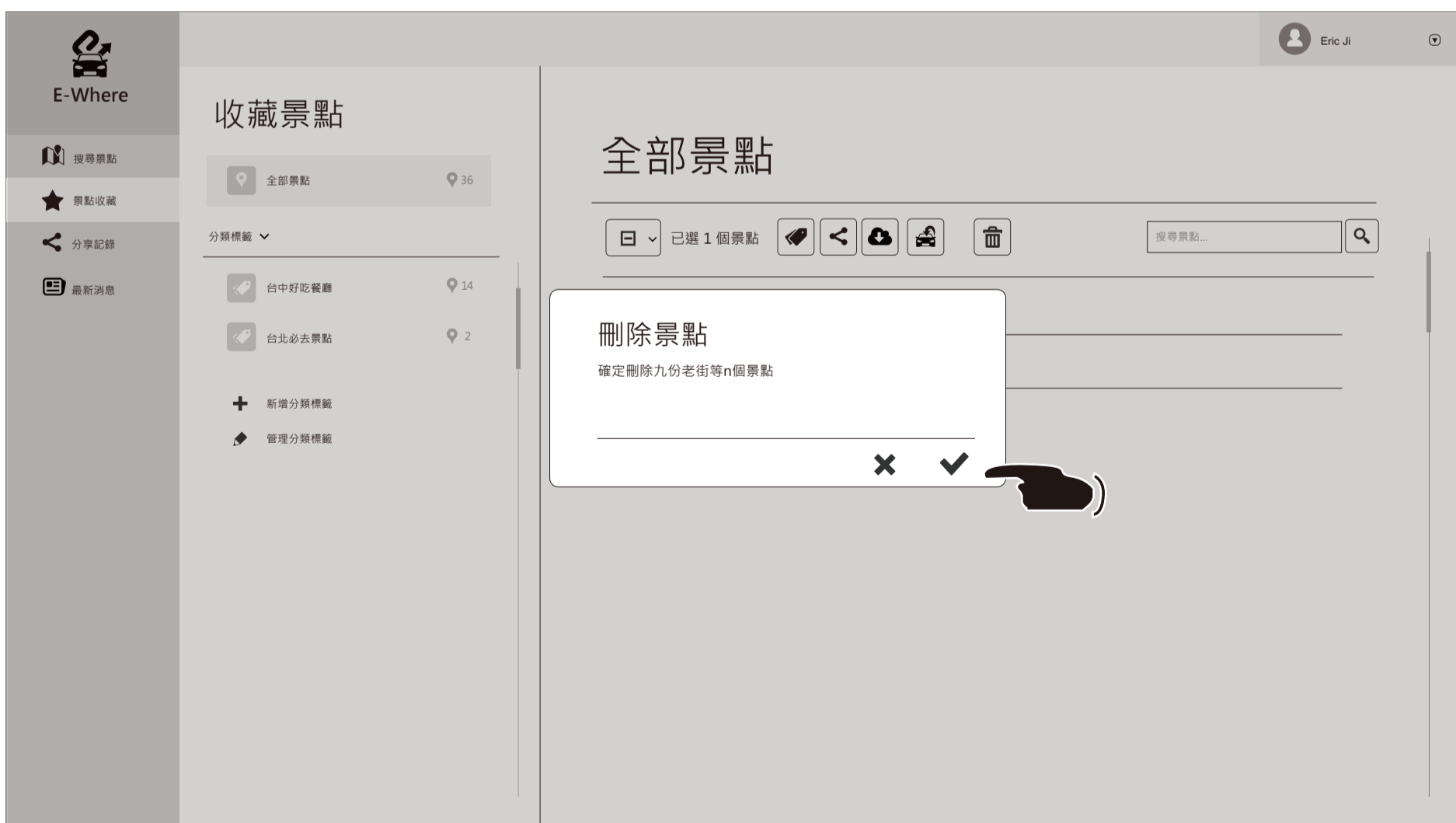
收藏景點-刪除景點

可在景點列表和景點詳細資訊刪除景點，此以景點列表為例

前略



勾選景點後，在上方顯示可操作的功能按鈕。點選刪除按鈕



彈出刪除確認框，按下「打勾」按鈕完成刪除。

如果是在景點詳細資訊頁面按下刪除按鈕，刪除完成後則返回景點列表頁面。

續上頁



The screenshot displays the E-Where website interface. On the left is a sidebar with the logo 'E-Where' and navigation options: '搜尋景點' (Search Landmarks), '景點收藏' (Favorite Landmarks), '分享記錄' (Share Record), and '最新消息' (Latest News). The main content area is split into two sections: '收藏景點' (Favorite Landmarks) on the left and '全部景點' (All Landmarks) on the right. The '收藏景點' section shows a '全部景點' (All Landmarks) filter with 36 items, and two category filters: '台中好吃餐廳' (14 items) and '台北必去景點' (2 items). The '全部景點' section has a search bar and a list of landmarks, including '新北市立黃金博物館' (224新北市瑞芳區金光路8號). A '刪除成功' (Deleted Successfully) message is shown in a box, with a callout line pointing to it and the text '三秒後消失。' (Disappears in 3 seconds).

刪除完成

收藏景點-編輯景點內容

前略



在景點詳細內容頁面，點選編輯按鈕



彈出景點內容編輯視窗，可編輯名稱、電話和網站。完成後按下「打勾」按鈕。

續上頁



E-Where

搜尋景點

景點收藏

分享記錄

最新消息

收藏景點

全部景點 36

分類標籤

- 台中好吃餐廳 14
- 台北必去景點 2

+ 新增分類標籤

管理分類標籤

九份一定要去的老街

台北必去景點 台中好吃餐廳

台北必去景點

台中好吃餐廳

地址：104台北市中山區南京東路二段178號

電話：02 2507 9825

網站：[v編輯成功.com.tw](#)

Eric Ji

三秒後消失。

收藏景點-查看和篩選分類標籤



在收藏景點頁面，點選分類標籤區塊，此以「台北必去景點」為例。



移入和移出景點按鈕



顯示分類標籤下的收藏景點。

續上頁

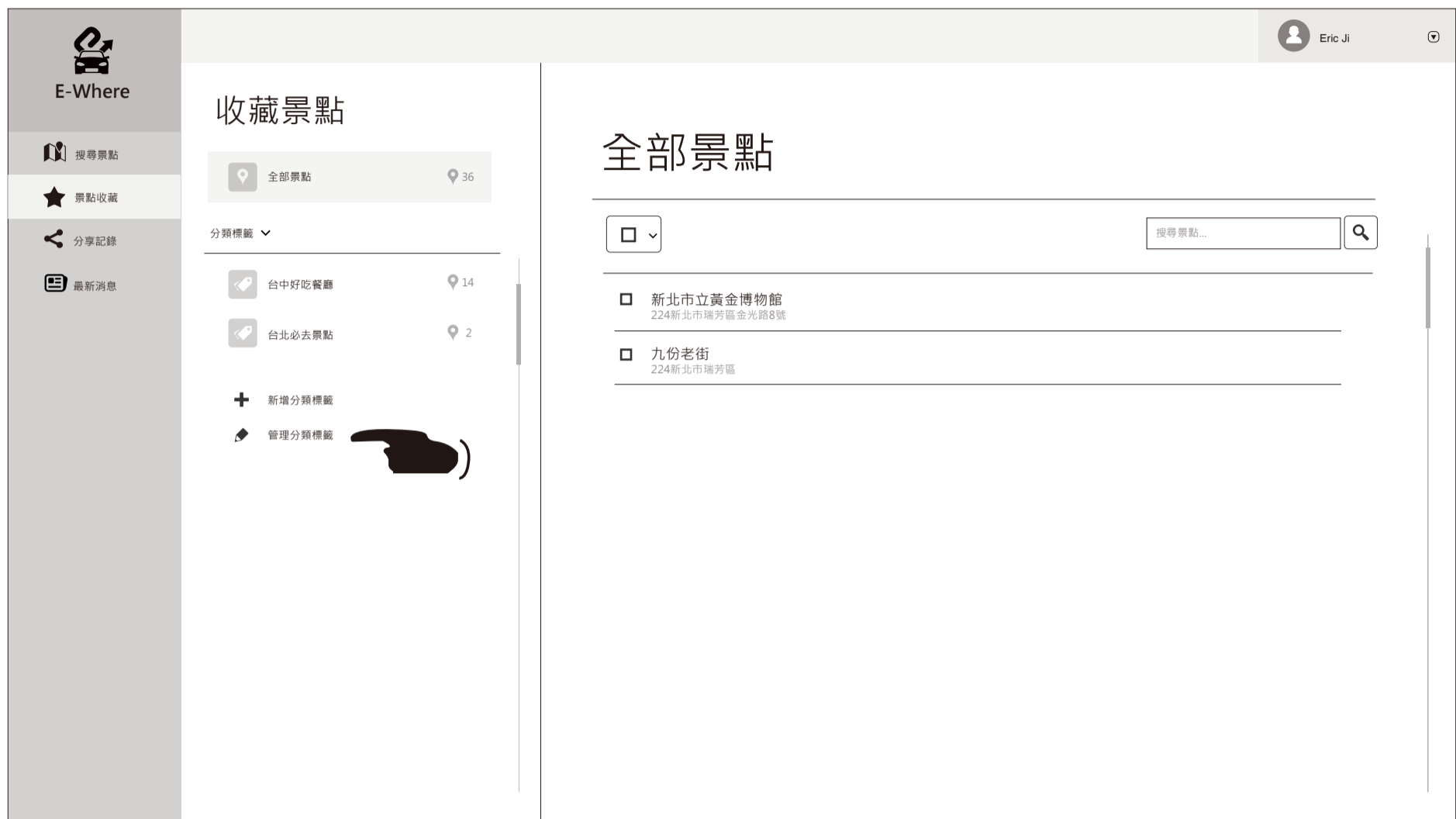


如果要同時篩選多個標籤，可再點選其他分類標籤前方的圖示，此以「台中好吃餐廳」為例。



顯示篩選分類標籤下的景點列表。

收藏景點-編輯分類標籤



在收藏景點頁面，點選管理分類標籤。



進入管理分類標籤頁面，在要重新命名的分類標籤後方點選編輯按鈕。



收藏景點

全部景點 36

分類標籤

台中好吃餐廳 14

台北必去景點 2

新增分類標籤

管理分類標籤


管理分類標籤

輸入新分類標籤

台中餐廳

台北必去景點

分類標籤名稱變成可輸入狀態，輸入完畢按下「打勾」按鈕。



收藏景點

全部景點 36

分類標籤

台中餐廳 14

台北必去景點 2

新增分類標籤

管理分類標籤

管理分類標籤

輸入新分類標籤

台中餐廳

台北必去景點

編輯成功

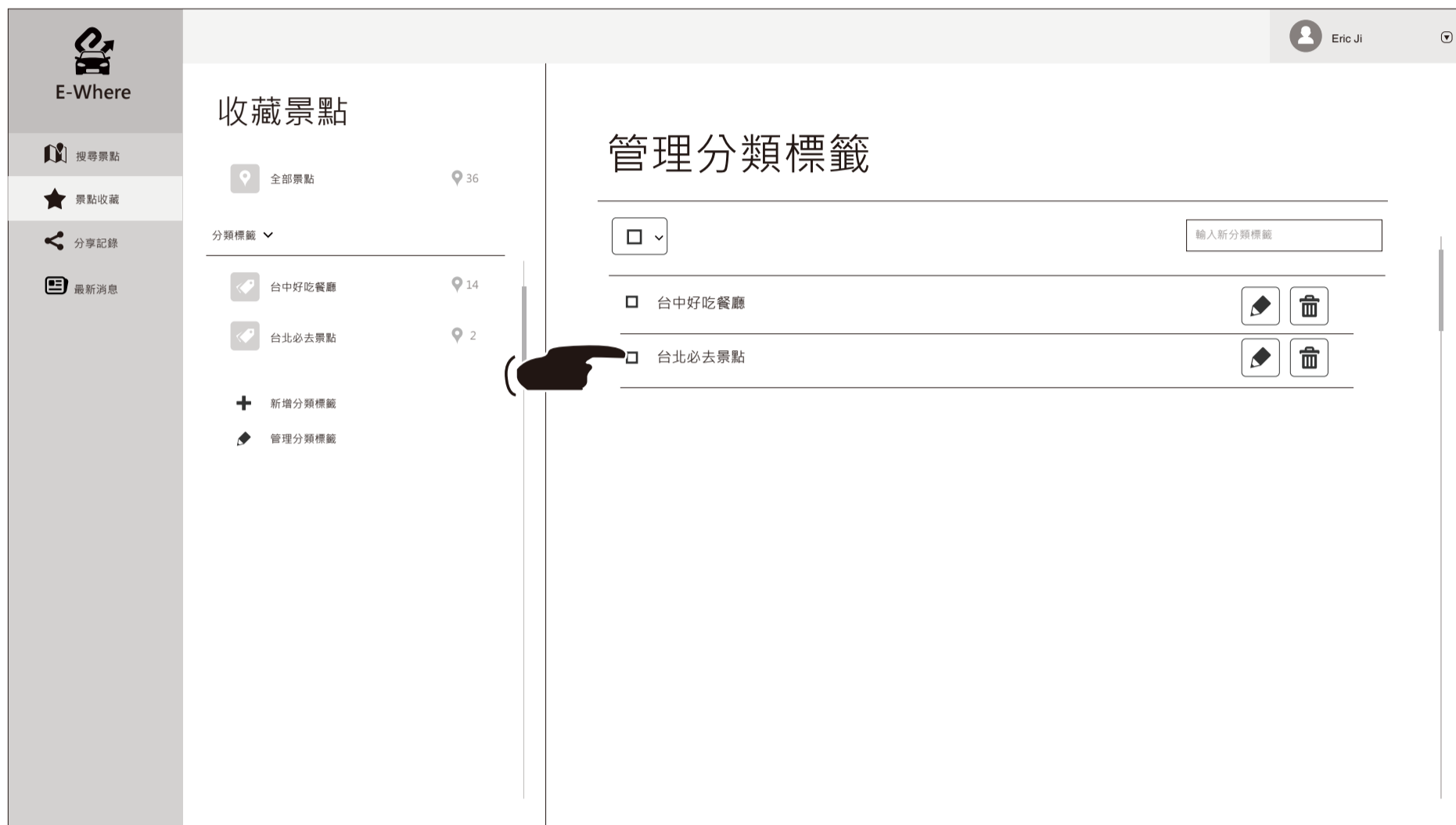
三秒後消失。

編輯完成。

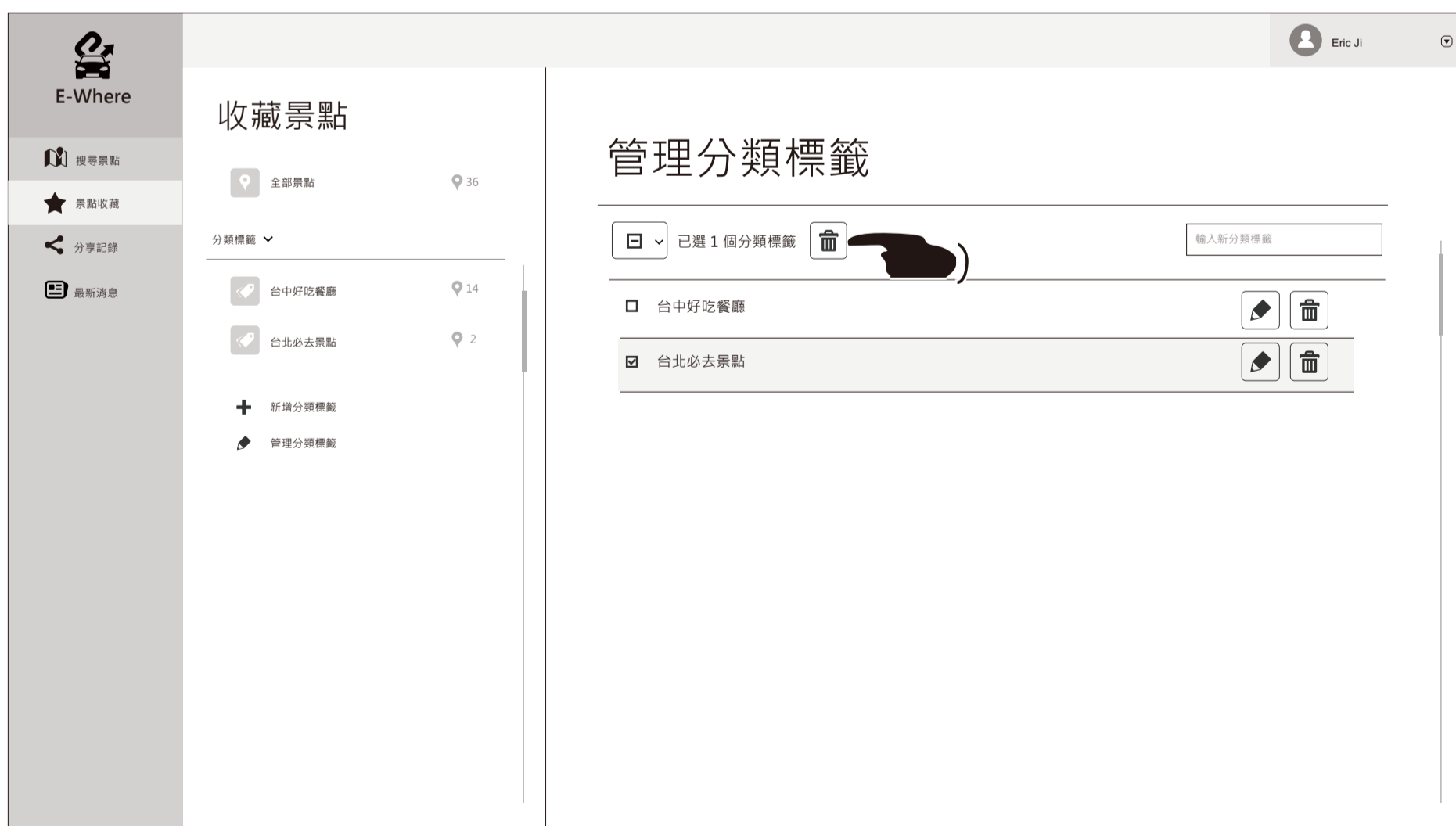
收藏景點-刪除分類標籤

刪除分類標籤可以使用勾選的方式（多選刪除）或直接點選分類標籤後方的刪除按鈕，此以勾選方式為例

前略



進入管理分類標籤頁面，勾選要刪除的分類標籤，此以「台北必去景點為例」。



勾選後會在上方顯示可操作的功能，按下刪除按鈕。

續上頁



彈出刪除確認視窗，確認後按下「打勾」按鈕。



刪除完成。

分享記錄-已接收和已發送



進入分享記錄頁面，起始畫面在已接收訊息匣中，並預先選取在第一則分享訊息。點選上發「已發送」可以查看分享給別人的景點訊息。



切換到已發送訊息匣時，預先選取在第一則發送訊息。

分享記錄-轉發



在收到的分享訊息上按下轉發按鈕



彈出分享視窗，主旨、內容和分享景點會直接帶入(流程同分享景點)。

分享記錄-刪除



在收到的分享訊息上按下刪除按鈕



彈出刪除分享訊息的確認框，確定後按下「打勾」按鈕

續上頁



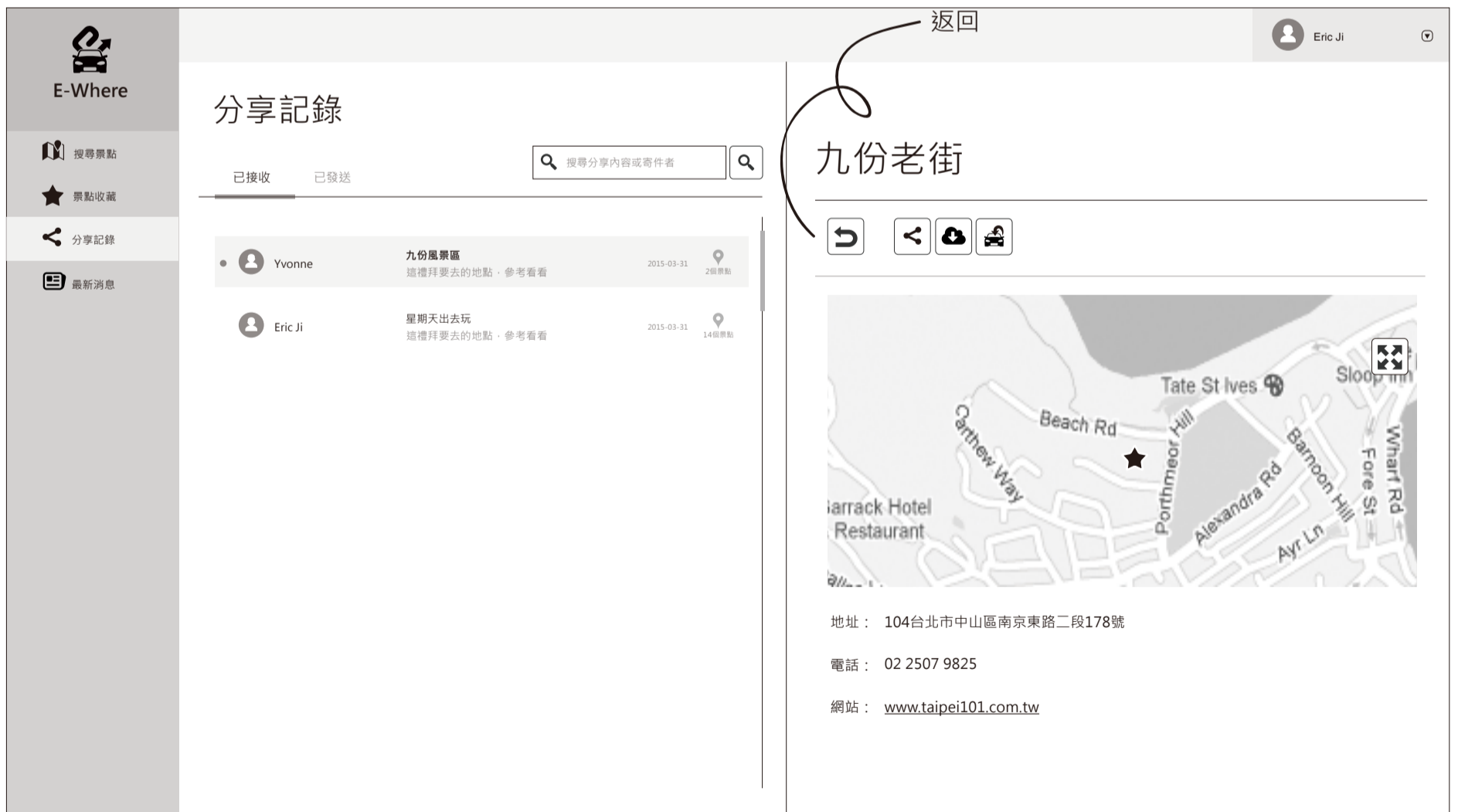
The screenshot shows the E-Where application interface. On the left is a sidebar with navigation options: E-Where, 搜尋景點, 景點收藏, 分享記錄, and 最新消息. The main content area is split into two panels. The left panel, titled '分享記錄', shows a list of shared items. One item is selected, showing a card for 'Eric Ji' with the title '星期天出去玩', a subtitle '這禮拜要去的地點, 參考看看', the date '2015-03-31', and '14個景點'. The right panel shows the details of this post, including the title '星期天出去玩', the sender 'Eric Ji發送給你 · Eric · 王大同', and the date '2015-03-31'. The post content describes the 'Cawi' settlement in花蓮縣. Below the text is a section for '收到的景點' (Received spots), featuring a location card for '光復糖廠' (Guangfu Sugar Factory) with the address '976花蓮縣光復鄉大進村糖廠街19號'. A tooltip '刪除成功' (Deleted successfully) is shown over the trash icon of the location card, with a callout line pointing to it and the text '三秒後消失。' (Disappears after 3 seconds).

刪除成功，彈出訊息條，回到分享記錄畫面後，分享訊息會變成選擇在下一筆訊息上。

分享記錄-查看收到景點



在收到的分享訊息上，點選要查看的景點



顯示景點資訊內容

分享記錄-收藏景點



在收到的分享訊息上，在要收藏的景點上點選收藏按鈕



彈出收藏景點視窗，確認後按下打勾按鈕

續上頁



The screenshot displays a web application interface. On the left is a sidebar with navigation options: 'E-Where', '搜尋景點', '景點收藏', '分享記錄', and '最新消息'. The main content area is split into two columns. The left column, titled '分享記錄', shows a list of shared items. The right column displays a detailed view of a location, '九份風景區', including a description, a list of '收到的景點' (Received Locations), and a '收藏成功' (Collection Successful) notification box with a '三秒後消失' (Disappears in 3 seconds) message.

分享記錄

已接收 | 已發送

搜尋分享内容或寄件者

- Yvonne** | **九份風景區** | 這禮拜要去的地點 · 參考看看 | 2015-03-31 | 2個景點
- Eric Ji** | **星期天出去玩** | 這禮拜要去的地點 · 參考看看 | 2015-03-31 | 14個景點

九份風景區
Yvonne發送給你 · Eric · 王大同

2015-03-31

瑞芳區是台灣東北部著名的鄉鎮，以採礦業發展出其他產業。而區內的九份更是台灣的採金礦中心，環山面海，擁有變化多端的山海美景，為一座小小的山城，保有著純樸的舊日生活風貌。清朝光緒19年(西元1893年)在九份地區發現砂金，淘金與採金的人潮便逐漸湧入此地，於是展開了淘金歷史，到了第二次世界大戰台灣光復後淘金熱潮減退，人潮也漸漸散去，終於在1971年正式結束開採。

由於觀光產業的興起，九份又恢復到以往的繁榮，在老街上處處是人聲鼎沸，忙碌的都市人在這裡找到一處可以放鬆心靈的地方。九份位處於環山面海的丘陵地上，為一座高低錯落有致的山城聚落，小小山城中的居民一直以來都保有純樸的生活型態，由於房舍建築彼此緊臨，居民們之間的互動頻繁，使得這裡的風土民情充滿濃厚的人情味。隨著季節的變化，山景也大異其趣，呈現不同的風貌。過去，九份成為淘金客的尋夢園，如今，它已成為許多藝術工作者的殿堂。

收到的景點

- 新北市立黃金博物館**
224新北市瑞芳區金光路8號
- 九份老街**
224新北市瑞芳區

收藏成功 三秒後消失。

收藏成功，彈出訊息條

分享記錄-分享景點



在收到的分享訊息上，在要收藏的景點上點選分享按鈕



彈出分享景點視窗 (流程同分享景點)，完成後按下打勾按鈕

續上頁



The screenshot displays a web application interface. On the left is a sidebar with navigation options: 'E-Where', '搜尋景點', '景點收藏', '分享記錄', and '最新消息'. The main content area is split into two panels. The left panel, titled '分享記錄', shows a list of shared items under '已接收' and '已發送' tabs. A search bar is present. The right panel shows a destination page for '九份風景區', including a description, a list of '收到的景點' (Newly added spots), and a '分享成功' (Share successful) notification box with a '三秒後消失' (Disappears in 3 seconds) message.

分享記錄

已接收 已發送

搜尋分享内容或寄件者

- Yvonne** 九份風景區 這禮拜要去的地點·參考看看 2015-03-31 2個景點
- Eric Ji** 星期天出去玩 這禮拜要去的地點·參考看看 2015-03-31 14個景點

九份風景區
Yvonne發送給你·Eric·王大同

2015-03-31

瑞芳區是台灣東北部著名的鄉鎮，以採礦業發展出其他產業。而區內的九份更是台灣的採金礦中心，環山面海，擁有變化多端的山海美景，為一座小小的山城，保有著純樸的舊日生活風貌。清朝光緒19年(西元1893年)在九份地區發現砂金，淘金與採金的人潮便逐漸湧入此地，於是展開了淘金歷史，到了第二次世界大戰台灣光復後淘金熱潮減退，人潮也漸漸散去，終於在1971年正式結束開採。

由於觀光產業的興起，九份又恢復到以往的繁榮，在老街上處處是人聲鼎沸，忙碌的都市人在這裡找到一處可以放鬆心靈的地方。九份位處於環山面海的丘陵地上，為一座高低錯落有致的山城聚落，小小山城中的居民一直以來都保有純樸的生活型態，由於房舍建築彼此緊臨，居民們之間的互動頻繁，使得這裡的風土民情充滿濃厚的人情味。隨著季節的變化，山景也大異其趣，呈現不同的風貌。過去，九份成為淘金客的尋夢園，如今，它已成為許多藝術工作者的殿堂。

收到的景點

- 新北市立黃金博物館 224新北市瑞芳區金光路8號
- 九份老街 224新北市瑞芳區 三秒後消失。

分享成功

分享成功，彈出訊息條

最新消息



最新消息以橫向直列顯示